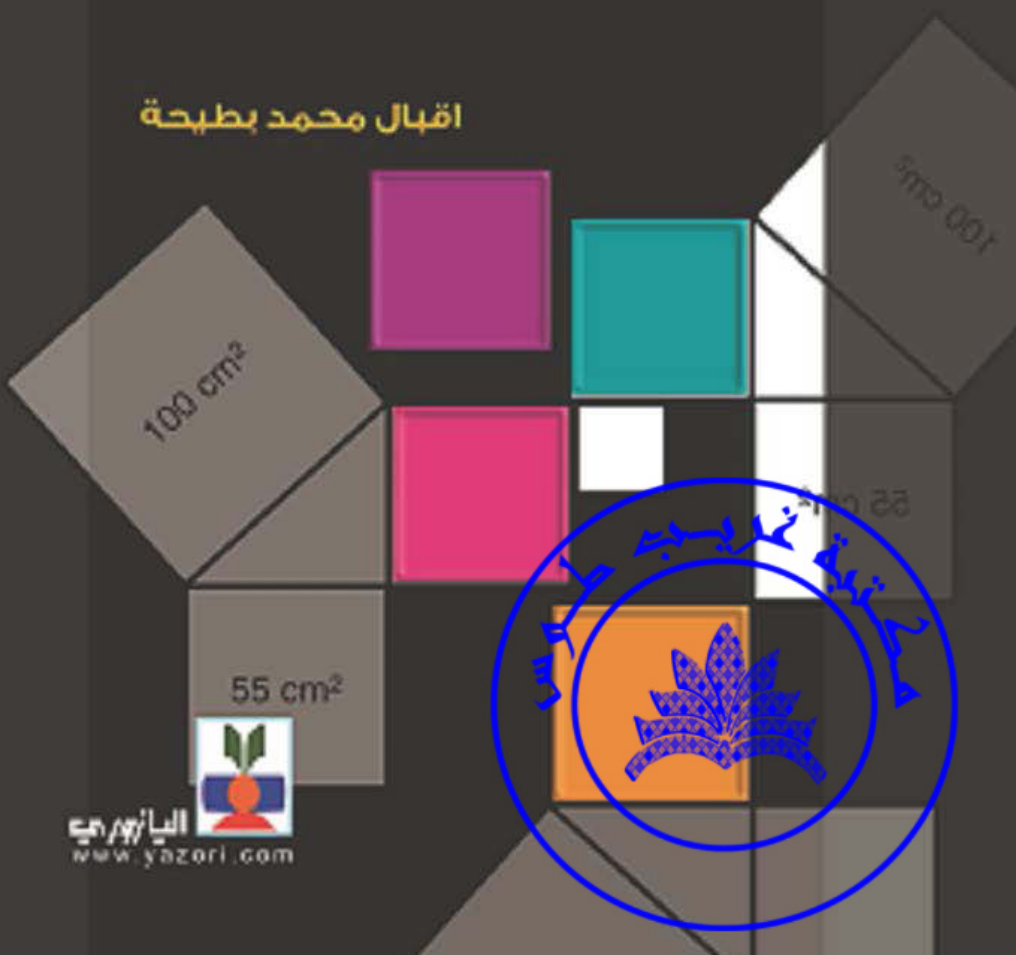


الجزور التربيعية والتكيفية

اقبال محمد بطيحة



الإهداء

إلى أبي وأمي العزيزين
إلى زوجتي الغالية...
وفلذات كبدي محمد ورغد...
وإلى إخوتي الأعزاء...

...موقف كل في ورائي يذوق فان الـ لذي ن صديقِي وإلى



المحتويات

I	الإهداء
1	مقدمة
4	ملخص الدراسة
7	1
7	المربع الكامل
7	&
7	جذره التربيعي
9	مقدمة
21	2
21	تقريب الجذور التربيعية باستخدام بعض الطرق
23	2.1 الطريقة التقليدية
79	3
79	طريقة الحصر
79	(Restriction Method)
79	لتقريب الجذور التربيعية
	3.1 طريقة الحصر لتقريب الجذور التربيعية (Restriction)
81	Method
	3.2 استخدام طريقة الحصر (Restriction Method) في
90	تقريب بعض الجذور التربيعية
	3.3 مقارنة بين التقريبات المتحصلة من بعض الطرق وطريقة
97	الحصر لبعض الجذور التربيعية
105	4
105	المكعب الكامل
105	&
105	جذره التكعيبى
107	4.1 مكعب العدد (المكعب الكامل)

107	4.2 الجذر التكعيبى للمكعب الكامل
117	5
117	تقريب الجذور التكعيبية باستخدام بعض الطرق
119	مقدمة
120	5.1 الطريقة التقليدية
125	5.2 نظرية بلزانو (Belzano's Theorem)
133	5.3 طريقة نيوتن-رافسون
144	5.4 متسلسلة ذات الحدين (The Binomial Series)
150	5.5 طريقة التقريب الخطي
164	6
164	طريقة الحصر
164	(Restriction Method)
164	لتقريب الجذور التكعيبية
164	6.1 طريقة الحصر لتقريب الجذور التكعيبية (Restriction)
166	Method
201	التوصيات
201	المراجع الأجنبية
202	المراجع العربية

بسم الله الرحمن الرحيم

مقدمة

الحمد لله رب العالمين والصلاة والسلام على سيد المرسلين، وبعد؛ لطالما أثار انتباهي أثناء تدريسي لمبحث الرياضيات للصفوف الدنيا موضوعا الجذور التربيعية والتكعيبية، فعندما كنت أتناول الدروس التي تحتويهما كنت غير مقتنع تماما ولا حتى الطلاب بالطرق المعروضة في تلك الدروس، وذلك للأخطاء الكبيرة التي تنتج من جراء استخدام تلك الطرق في إيجاد الجذور التربيعية والتكعيبية إذا ما قورنت بالنتائج التي نتحصّل عليها فيما إذا استخدمنا الآلة الحاسبة في إيجادها.

ولأن مستويات الطلاب في الصفوف الدنيا لا تسمح لهم بالخوض في أساليب ونظريات - تفوق مقدرتهم بكثير- يمكن من خلالها تقريب الجذور التربيعية والتكعيبية، كنظرية بلزانو (Belzano's Theorem)، وطريقة نيوتن-رافسون (Newton-Raphson's Method)، ومتسلسلة ذات الحدين (Binomial Series) وطريقة التقريب الخطي (Linear Approximation Method)، والتقريب باستخدام كثير حدود تايلور (Taylor Polynomials) وغيرها من الطرق الأخرى؛ لما تتطلبه أي منها إلى معرفتهم بمفاهيم أكبر من سنّهم، كالاتقاق والمتسلسلات والتقريبات العديدة إلى غيرها من الأمور الأخرى، فإنني أخذت الأمر على محمل الجد وأشغلني كثيرا إلى أن توصلت

إلى طريقة جديدة أسميتها "طريقة الحصر" (Restriction Method) والتي سوف أستعرضها من خلال هذه الدراسة، حيث أنه ومن خلال استخدام هذه الطريقة يمكن إيجاد قيم تقريبية للجذور التربيعية وقيم تقريبية للجذور التكعيبية بصورة بسيطة، تنتج قيما قريبة جدا من القيم الحقيقية لتلك الجذور، هذا بالإضافة إلى تقديمي مسبقا لعدة علاقات يمكن من خلال التطبيق عليها إيجاد كافة المربعات والمكعبات الكاملة قبل الخوض في الجذور التربيعية والتكعيبية للأعداد.

أما مادة هذا الكتاب، فقد حاولت أن تكون بسيطة ومتكاملة وتؤدي إلى الغرض الذي كتبت لأجله، فالفصل الأول فيه يتناول مفهوم المربع الكامل ومفهوم الجذر التربيعي وكيفية اكتشاف المربعات الكاملة، والفصل الثاني يتناول بعض الطرق المستخدمة لتقريب الجذور التربيعية، وقد ارتأيت تقديم ستة طرق في هذا الفصل ألا وهي على الترتيب:

- الطريقة التقليدية المستخدمة في المناهج المدرسية.
- طريقة بلزانو (Belzano's Theorem).
- طريقة نيوتن-رافسون (Newton-Raphson's Method).
- متسلسلة ذات الحدين (Binomial Series).
- طريقة التقريب الخطي (Linear Approximation).
- التقريب باستخدام كثير حدود تايلور (Taylor Polynomials).

أما الفصل الثالث من هذا الكتاب فيستعرض الطريقة التي تقدمها هذه الدراسة ألا وهي طريقة الحصر (Restriction Method) لتقريب الجذور التربيعية، حيث أنني أوردت في نهاية هذا الفصل مقارنة بسيطة للقيم التقريبية

لبعض الجذور التربيعية المتحصلة من استخدام أغلب الطرق المستعرضة في الفصل الثاني، والطريقة التي تطرحها هذه الدراسة طريقة الحصر (Restriction Method) لتقريب الجذور التربيعية.

وعلى غرار ذلك، فإن الفصل الرابع يتناول مفهوم المكعب الكامل ومفهوم الجذر التكعيبي وكيفية اكتشاف المكعبات الكاملة، والفصل الخامس يعود ويتناول الطرق الستة المستعرضة في الفصل الثاني وذلك لتقريب الجذور التكعيبية للأعداد، أما الفصل السادس والأخير فيقدم طريقة الحصر (Restriction Method) مرة أخرى ولكنها تُقدم هنا لتقريب الجذور التكعيبية، عارضا في هذا الفصل مقارنة بسيطة للقيم التقريبية لبعض الجذور التكعيبية المتحصلة من استخدام بعض الطرق المستعرضة في الفصل الخامس والطريقة التي تطرحها هذه الدراسة طريقة الحصر (Restriction Method).

وأحب أن أنوه هنا بأنه يمكن تدريس هذه الطريقة أعني طريقة الحصر (Restriction Method) والتي تستخدم في تقريب الجذور التربيعية والتكعيبية، والعلاقات الرياضية التي يمكننا باستخدامها اكتشاف المربعات والمكعبات الكاملة لأحد الصنفين السابع أو الثامن الأساسيين.

وأخيرا أود أن أشكر كل من ساهم على إنجاز هذه الدراسة، وعلى وجه الخصوص أشكر أخي الدكتور رضوان بطيحة والدكتور رمزي بدارنة الذي قام بقراءة مسودة هذا العمل وأبدى ملاحظات قيمة تم أخذها بعين الاعتبار، كما أوجه الشكر والعرفان إلى أبي وأمي وزوجتي وأولادي وأخوتي الذين سمحوا لي بوقتهم لإنجاز هذا العمل.

المؤلف

ملخص الدراسة


تهدف هذه الدراسة إلى تقديم طريقة جديدة في علم الرياضيات تساعد الباحثين والمتعلمين على إيجاد قيمة تقريبية للجذر التربيعي وقيمة تقريبية للجذر التكعيبي بطريقة مختصرة وبسيطة وقريبة جدا من قيمة الجذر التربيعي والجذر التكعيبي لذلك العدد إذا ما استخدمنا الآلة الحاسبة، كما وتقدم هذه الدراسة أيضا عدة علاقات رياضية يمكن من خلال التطبيق عليها اكتشاف كافة المربعات والمكعبات الكاملة للأعداد الطبيعية.

وقد اعتمدت طريقة الحصر (Restriction Method) التي تطرحها هذه الدراسة في اشتقاقها وفي تقريب الجذور التربيعية والتكعبية من خلالها على أسلوب حصر العدد المطلوب إيجاد جذره التربيعي أو التكعيبي بين مربعين كاملين أو بين مكعبين كاملين على الترتيب، ومن ثم التطبيق على خطوات الطريقة للوصول إلى قيمة قريبة جدا من القيمة الحقيقية لجذر ذلك العدد سواء أكان تربيعيا أو تكعيبيا.

كما وقد اعتمدت أيضا في اشتقاق هذه الطريقة على اعتبار أن الوسط الحسابي لنتائج الجذرين التربيعيين للمربعين الكاملين هو تقريب أولي للجذر التربيعي للعدد المطلوب، وعلى اعتبار أن الوسط الحسابي لنتائج الجذرين التكعبيين للمكعبين الكاملين هو تقريب أولي أيضا للجذر التكعيبي للعدد المطلوب.

ومن الجدير بالذكر هنا، أن القيمة الناتجة من جراء التطبيق على هذه الطريقة هي قيمة قريبة جدا من القيمة الحقيقية، وذلك أن الخطأ فيها يعد قليل جدا.

وسأتطرق من خلال هذه الدراسة إلى تقديم بعض الطرق الأخرى المستخدمة في تقريب الجذور التربيعية والتكعيبية، كالطريقة التقليدية التي تتبعها المناهج المدرسية، ونظرية بلزانو (Belzano's Theorem)، وطريقو نيوتن-رافسون (Newton-Raphson's Method)، ومتسلسلة ذات الحدين (Binomial Series)، وطريقة التقريب الخطي (Linear Approximation Method)، والتقريب باستخدام كثير حدود تايلور (Taylor Polynomials)، مقارنة الطرق الخمسة الأخيرة بالطريقة التي تعرضها هذه الدراسة وهي طريقة الحصر (Restriction Method)، وذلك من خلال إيراد العديد من الأمثلة التي تتطلب تقريبات للجذور التربيعية والتكعيبية، عارضا النتائج والأخطاء المتحصلة من استخدامها جميعا.



المربع الكامل
&
جذره التربيعي

مقدمة

تحتل عملية إيجاد الجذور التربيعية للأعداد النسبية أهمية كبيرة في علم الرياضيات، كما أن لها تطبيقاتها الواسعة في حياتنا العملية، ولقد آثرت أن أتطرق في بداية هذه الدراسة إلى مفهومي المربع الكامل والجذر التربيعي للعدد كانطلاقة لها.

1.1 مربع العدد (المربع الكامل)

يطلق على حاصل ضرب العدد في نفسه مربع العدد، لذا فالعدد 64 مثلا هو مربع العدد 8 لأن $8 \times 8 = 64$ وبالمثل فإن العدد 100 هو مربع للعدد 10 لأن $10 \times 10 = 100$ ، وهكذا يمكننا القول بأن:

1 , 4 , 9 , 16 , 25 , 36 , 49 , 64 , 81 , 100 , ...

تسمى جميعها مربعات كاملة.

1.2 الجذر التربيعي للمربع الكامل

يعرف الجذر التربيعي للعدد على أنه العدد الذي إذا ضرب بنفسه يكون ناتج الضرب العدد الأصلي، فمثلا نقول بأن الجذر التربيعي للعدد 36 يساوي 6 ونكتب ذلك على الصورة

$$\sqrt{36} = 6$$

حيث تستخدم الإشارة $\sqrt{\quad}$ لتدل على أن المطلوب هو إيجاد الجذر التربيعي للعدد المكتوب تحت الإشارة.

لذا يمكننا القول بأن:

$$\dots \text{ وهكذا } \quad , = 15\sqrt{225} \quad , = 9\sqrt{81} \quad , = 7\sqrt{49}$$

وتتلخص خطوات إيجاد الجذر التربيعي لمربع كامل بما يلي:

- نحلل العدد إلى عوامله الأولية.
- نأخذ عاملا واحدا من كل زوج من العوامل المتساوية.
- نجد حاصل ضرب العوامل التي أخذناها في الخطوة الثانية.

مثال(1.1): أوجد قيمة $\sqrt{11025}$

الحل:

- نحلل أولا العدد 11025 إلى عوامله بطريقة القسمة التحليلية كما في الشكل المجاور.

11025	5		
2205	5	}	→5
441	3		
147	3	}	→3
49	7		
7	7	}	→7

- نأخذ عاملا واحدا من كل زوج من العوامل المتساوية، ثم نجد حاصل ضربها.

$$\sqrt{11025} = 5 \times 3 \times 7 = 105$$

ولا بد من التنويه هنا إلى أنه يكون المربعان الكاملان متتاليين إذا كانا مربعين لعددتين طبيعيتين متتاليين، فالعددان 16 , 9 مربعان كاملان لأنهما مربعان للعددتين 4 , 3 على الترتيب.

1.3 اكتشاف المربعات الكاملة

يمكن الحصول على أي مربع كامل إذا أعطي المربع الكامل الذي قبله باستخدام القاعدة التالية:

$$b = a + 2\sqrt{a} + 1 \dots\dots\dots (1)$$

حيث أن:

a : المربع الكامل الأول.

b : المربع الكامل الذي يلي الأول.

فمثلا للحصول على المربع الكامل الذي يلي العدد 81 فإنه يمكننا التطبيق على العلاقة (1) فنقول أن:

$$b = a + 2\sqrt{a} + 1 \dots\dots\dots (1)$$

$$b = 81 + 2\sqrt{81} + 1 = 100$$

وبذلك فإن المربع الكامل الذي يلي المربع الكامل 81 هو 100، حيث أن:

$$\sqrt{100} = 10$$

وللحصول على المربع الكامل الذي يلي العدد 729 فإنه يمكننا التطبيق أيضا

على العلاقة (1) لنقول أن:

$$b = a + 2\sqrt{a} + 1 \dots\dots\dots (1)$$

$$b = 729 + 2\sqrt{729} + 1 = 784$$

وبذلك فإن المربع الكامل الذي يلي المربع الكامل 729 هو 784، حيث

$$\sqrt{784} = 28 \text{ أن:}$$

ويظهر الجدول (1.1) استخدام العلاقة رقم (1) في إيجاد المربعات الكامل

(بشرط أن يكون المربع الكامل الذي يأتي قبل المربع الكامل المطلوب إيجاده

معلوم).

الجدول (1.1)

المربع الكامل المعلوم (a)	تطبيق العلاقة رقم (1)	المربع الكامل الذي يلي الأول (b)
1	$1 + 2\sqrt{1} + 1 =$	4
4	$4 + 2\sqrt{4} + 1 =$	9
9	$9 + 2\sqrt{9} + 1 =$	16
16	$16 + 2\sqrt{16} + 1 =$	25
25	$25 + 2\sqrt{25} + 1 =$	36
36	$36 + 2\sqrt{36} + 1 =$	49
49	$49 + 2\sqrt{49} + 1 =$	64
64	$64 + 2\sqrt{64} + 1 =$	81
81	$81 + 2\sqrt{81} + 1 =$	100
100	$100 + 2\sqrt{100} + 1 =$	121
⋮	⋮	⋮
⋮	⋮	⋮

1.4 اكتشاف المربعات الكاملة التي جذورها التربيعية تمثل أعدادا فردية

إذا قمنا بفرز المربعات الكاملة التي جذورها التربيعية تمثل أعدادا فردية، فسنحصل على الصف التالي:

1 , 9 , 25 , 49 , 81 , 121 , 169 , ...

وبفرض أن :

a_n : مربع العدد الأول الذي جذره عدد فردي.

a_{n+1} : مربع العدد التالي الذي يلي مربع الأول وجذره فردي.

فإنه يمكننا القول بأن :

$$a_{n+1} = a_n + 8n \dots\dots\dots (2)$$

$$n = 1, 2, 3, \dots$$

حيث أنه وباستخدام العلاقة رقم (2) يمكننا الحصول على كافة المربعات الكاملة التي جذورها التربيعية تمثل أعدادا فردية، كما تبين الأمثلة التالية.

بفرض أن: $a_n = 1$ ، وباستخدام العلاقة رقم (2) التالية:

$$a_{n+1} = a_n + 8n \quad ; \quad n = 1, 2, 3, \dots$$

فإن :

$$a_{1+1} = a_1 + 8(1)$$

$$a_2 = 1 + 8 = 9$$

لذا :

$$a_{2+1} = a_2 + 8(2)$$

$$a_3 = 9 + 16 = 25$$

وكذلك :

$$a_{3+1} = a_3 + 8(3)$$

$$a_4 = 25 + 24 = 49$$

أيضا:

$$a_{4+1} = a_4 + 8(4)$$

$$a_5 = 49 + 32 = 81$$

وهكذا

ومن هنا يمكننا القول بأن الأعداد:

$$a_1, a_2, a_3, a_4, a_5, \dots$$

هي مربعات كاملة تمثل جذورها التربيعية أعدادا فردية متتالية.

ويظهر الجدول (1.2)، استخدام العلاقة (2) آنفة الذكر في إيجاد المربعات الكاملة التي جذورها التربيعية تمثل أعدادا فردية متتالية.

الجدول (1.2)

n	مربع العدد الأول الذي جذره عدد فردي (a_n)	تطبيق العلاقة رقم (2)	مربع العدد التالي الذي يلي مربع الأول وجذره فردي (a_{n+1})
1	1	$1 + 8(1)$	9
2	9	$9 + 8(2)$	25
3	25	$25 + 8(3)$	49
4	49	$49 + 8(4)$	81
5	81	$81 + 8(5)$	121
6	121	$121 + 8(6)$	169
7	169	$169 + 8(7)$	225
8	225	$225 + 8(8)$	289
9	289	$289 + 8(9)$	361
10	361	$361 + 8(10)$	441
:	:	:	:
:	:	:	:

1.5 اكتشاف المربعات الكاملة التي جذورها التربيعية تمثل أعدادا زوجية

يمكننا فرز المربعات الكاملة التي جذورها التربيعية تمثل أعدادا زوجية كما يلي:

4 , 16 , 36 , 64 , 100 , 144 , ...

وبفرض أن:

b_n : مربع العدد الأول الذي جذره عدد زوجي.

b_{n+1} : مربع العدد التالي الذي يلي مربع الأول وجذره زوجي.

فإنه يمكننا القول بأن:

$$b_{n+1} = b_n + 4(2n + 1) \dots\dots\dots(3)$$

$$n = 1, 2, 3, \dots$$

وباستخدام هذه العلاقة يمكننا الحصول على كافة المربعات الكاملة التي جذورها التربيعية تمثل أعدادا زوجية، كما تبين الأمثلة التالية.

بفرض أن: $b_1 = 4$ ، وباستخدام العلاقة رقم (3) التالية:

$$b_{n+1} = b_n + 4(2n + 1) \quad ; \quad n = 1, 2, 3, \dots$$

فإن:

$$b_{1+1} = b_1 + 4(2(1) + 1)$$

$$b_2 = 4 + 12 = 16$$

لذا:

$$b_{2+1} = b_2 + 4(2(2) + 1)$$

$$b_3 = 16 + 20 = 36$$

وكذلك:

$$b_{3+1} = b_3 + 4(2(3) + 1)$$

$$b_4 = 36 + 28 = 64$$

أيضا:

$$b_{4+1} = b_4 + 4(2(4) + 1)$$

$$b_5 = 64 + 36 = 100$$

وهكذا

ومن هنا يمكننا القول بأن الأعداد $b_1, b_2, b_3, b_4, b_5, \dots$ هي مربعات كاملة تمثل جذورها التربيعية أعدادا زوجية متتالية.

ويظهر الجدول (1.3)، استخدام العلاقة (3) آفة الذكر في إيجاد المربعات الكاملة التي جذورها التربيعية تمثل أعدادا زوجية متتالية.

الجدول (1.3)

n	مربع العدد الأول الذي جذره عدد زوجي (b_n)	تطبيق العلاقة رقم (3)	مربع العدد التالي الذي يلي مربع الأول وجذره زوجي (b_{n+1})
1	4	$4+4(2(1) + 1) =$	16
2	16	$16+4(2(2) + 1) =$	36
3	36	$36+4(2(3) + 1) =$	64
4	64	$64+4(2(4) + 1) =$	100
5	100	$100+4(2(5)+1) =$	144
6	144	$144+4(2(6)+1) =$	196
7	196	$196+4(2(7)+1) =$	256
8	256	$256+4(2(8)+1) =$	324
9	324	$324+4(2(9)+1) =$	400
10	400	$400+4(2(10)+1)=$	484
:	:	:	:
:	:	:	:

كما وبإمكاننا الحصول على كافة المربعات الكاملة التي جذورها التربيعية تمثل أعدادا زوجية وذلك من خلال استخدام العلاقة التالية:

$$b_n = 4s_n \dots\dots\dots (4)$$

$$n = 1,2,3,\dots$$

حيث:

b_n : مربع العدد الذي جذره يمثل عددا زوجيا.

s_n : مربع أي عدد.

فمثلا:

$$b_1 = 4s_1 = 4(1) = 4$$

$$b_2 = 4s_2 = 4(4) = 16$$

$$b_3 = 4s_3 = 4(9) = 36$$

$$b_4 = 4s_4 = 4(16) = 64$$

$$b_5 = 4s_5 = 4(25) = 100$$


وهكذا...

ويظهر الجدول (1.4)، استخدام العلاقة رقم (4) في إيجاد المربعات الكاملة التي جذورها التربيعية تمثل أعدادا زوجية متتالية.

الجدول (1.4)

n	مربع العدد (S_n)	تطبيق العلاقة رقم (4)	مربع العدد الذي جذره التربيعي يمثل عددا زوجيا (b_n)
1	1	4(1) =	4
2	4	4(4) =	16
3	9	4(9) =	36
4	16	4(16) =	64
5	25	4(25) =	100
6	36	4(36) =	144
7	49	4(49) =	196
8	64	4(64) =	256
9	81	4(81) =	324
10	100	4(100) =	400
:	:	:	:
:	:	:	:

يتبين لنا مما سبق أنه بإمكاننا اكتشاف كافة المربعات الكاملة وذلك من خلال استخدام العلاقة رقم (1)، كما ومن خلال استخدام العلاقة رقم (2) يمكننا اكتشاف مربعات الأعداد التي جذورها التربيعية تمثل أعدادا فردية، وأخيرا فإنه وباستخدام العلاقتين (4)، (3) يمكننا اكتشاف مربعات الأعداد التي جذورها التربيعية تمثل أعدادا زوجية.



تقريب الجذور التربيعية باستخدام بعض الطرق

مقدمة

يمكن تعريف الأعداد التي تمثل مربعات غير كاملة على أنها أعداد لا يكون ناتج جذورها التربيعية أعدادا طبيعية، فمثلا:

$$2, 3, 5, 6, 7, 8, 10, 11, 12, \dots$$

هي أعداد لا تمثل مربعات كاملة.

وبإمكاننا اتباع عدة طرق لحساب ناتج جذور الأعداد التي لا تمثل مربعات كاملة، وسأتطرق في هذا الفصل إلى ستة طرق فقط وهي على الترتيب:

- الطريقة التقليدية المتبعة في المناهج المدرسية.
- طريقة بلزانو (Belzano's Theorem).
- طريقة نيوتن-رافسون (Newton-Raphson's Method).
- متسلسلة ذات الحدين (Binomial Series).
- طريقة التقريب الخطي (Linear Approximation Method).
- التقريب باستخدام كثير حدود تايلور (Taylor Polynomials).

وفيما يلي عرضا موجزا للطرق الستة المشار إليها سابقا:

2.1 الطريقة التقليدية

لإيجاد قيمة تقريبية لـ \sqrt{x} حيث x عدد حقيقي موجب، فإننا نعمل على حصر العدد x بين مربعين كاملين مثل a^2 ، b^2 ، حيث أن:

$$b^2 > x > a^2 \\ \Rightarrow b > \sqrt{x} > a$$

لذا:

$$\sqrt{x} \approx \frac{a+b}{2} \quad \text{كتقريب أولي}$$

ومن ثم نقارن العدد x بكل من العددين a^2 ، b^2 ، من حيث القرب، لنضع في نهاية الأمر عدة تقريبات تعتمد على مدى قرب العدد x من العدد b^2 أو من العدد a^2 .

مثال(2.1): قدر ناتج $\sqrt{19}$.

الحل:

$$25 > 19 > 16 \\ 5 > \sqrt{19} > 4 \\ \rightarrow \sqrt{19} \approx 4.5$$

لكن العدد 19 أقرب إلى العدد 16 منه إلى العدد 25، لذلك فإن $\sqrt{19}$ تنحصر بين 4.5، 4 بمعنى أن:

$$4.1, 4.2, 4.3, 4.4$$

كلها قيم تقريبية له.

ولكن وباستخدام الآلة الحاسبة فإننا نجد أن:

$$\sqrt{19} = 4.3589 \text{ لأقرب أربع منازل عشرية، وبالتالي يمكننا استخلاص}$$

الجدول (2.1) الذي يبين القيمة المطلقة للخطأ بين القيم التقريبية التي حصلنا عليها في المثال (2.1) وبين القيمة الحقيقية التي توصلنا إليها باستخدام الآلة الحاسبة.

الجدول (2.1)

القيمة التقريبية	القيمة المطلقة للخطأ بين القيمة التقريبية والقيمة الحقيقية	مربع القيمة التقريبية
4.1	0.2589	16.81
4.2	0.1589	17.64
4.3	0.0589	18.49
4.4	0.0411	19.36

مثال(2.2): قدر ناتج $\sqrt{280}$.

الحل:

$$289 > 280 > 256$$

$$17 > \sqrt{280} > 16$$

$$\rightarrow \sqrt{280} \approx 16.5$$

لكن العدد 280 أقرب إلى العدد 289 منه إلى العدد 256 ، لذلك فإن $\sqrt{280}$ تنحصر بين 17 ، 16.5 بمعنى أن:
16.6 ، 16.7 ، 16.8 ، 16.9
كلها قيم تقريبية له.

ولكن وباستخدام الآلة الحاسبة فإننا نجد أن:

$\sqrt{280} = 16.7332$ لأقرب أربع منازل عشرية، وبالتالي يمكننا استخلاص الجدول (2.2) الذي يبين القيمة المطلقة للخطأ بين القيم التقريبية التي حصلنا عليها في المثال (2.2) وبين القيمة الحقيقية التي توصلنا إليها باستخدام الآلة الحاسبة.

الجدول (2.2)

القيمة التقريبية	القيمة المطلقة للخطأ بين القيمة التقريبية والقيمة الحقيقية	مربع القيمة التقريبية
16.6	0.1332	275.56
16.7	0.0332	278.89
16.8	0.0668	282.24
16.9	0.1668	285.61

مثال(2.3): قدر ناتج $\sqrt{620}$.

الحل:

$$625 > 620 > 576$$

$$25 > \sqrt{620} > 24$$

$$\rightarrow \sqrt{620} \approx 24.5$$

لكن العدد 620 أقرب إلى العدد 625 منه إلى العدد 576 ، لذلك فإن

$$\sqrt{620} \text{ ينحصر بين } 25 , 24.5 \text{ بمعنى أن:}$$

24.6 ، 24.7 ، 24.8 ، 24.9

كلها قيم تقريبية له.

ولكن وباستخدام الآلة الحاسبة فإننا نجد أن:

$$\sqrt{620} = 24.8998 \text{ لأقرب أربع منازل عشرية، وبالتالي يمكننا استخلاص}$$

الجدول (2.3) الذي يبين القيمة المطلقة للخطأ بين القيم التقريبية التي حصلنا

عليها في المثال (2.3) وبين القيمة الحقيقية التي توصلنا إليها باستخدام الآلة

الحاسبة.

الجدول (2.3)

القيمة التقريبية	القيمة المطلقة للخطأ بين القيمة التقريبية والقيمة الحقيقية	مربع القيمة التقريبية
24.6	0.2998	605.16
24.7	0.1998	610.09
24.8	0.0998	615.04
24.9	0.0002	620.01

ومن هنا، فإننا نجد أن التقريبات الأربعة التي توصلنا إليها من خلال استخدام الطريقة السابقة تكون بعيدة عن القيمة الحقيقية للجذر التربيعي لكل من الأعداد 620 , 280 , 19 في الأمثلة (2.3), (2.2), (2.1) على الترتيب، ذلك أن العمود الثالث من الجدول الذي يلي كل مثال من الأمثلة السابقة يبين بوضوح ذلك البعد من خلال الفروقات الواضحة بين مربع القيمة التقريبية التي توصلنا إليها وبين كل من الأعداد 620 , 280 , 19.

لذا؛ سأقوم بإهمال هذه الطريقة فيما بعد، لما ينتج من خلال استخدامها من أخطاء تعد كبيرة نوعا ما، ونظرا للتشكيت والتشكيك وعدم الثقة بالإجابات المتحصلة - وخاصة عند الطالب - وعدم ثباته (أعني الطالب) عند إجابة واحدة تكون دقيقة نوعا ما.

2.2 نظرية بلزانو (Belzano's Theorem)

نظرية بلزانو (2.1):

إذا كان f اقترانا متصلًا في الفترة $[a, b]$ ، وكان $f(a)$ ، $f(b)$ مختلفين في الإشارة (أي أن $f(a) \times f(b) < 0$)، فإنه يوجد على الأقل عدد مثل $c \in (a, b)$ بحيث أن $f(c) = 0$.

ويمكن الاستفادة من هذه النظرية في إيجاد قيمة تقريبية للجذر التربيعي للعدد C ، وذلك من خلال اتباع الخطوات التالية:

$$\sqrt{c} \quad x = \quad \bullet \text{ نضع}$$

$$x^2 = c \quad \bullet \text{ نربع الطرفين}$$

$$\rightarrow x^2 - c = 0 \dots\dots\dots (*)$$

• نكتب الاقتران المرافق للمعادلة (*) في الخطوة السابقة؛ حيث:

$$f(x) = x^2 - c$$

• نبحث عن فترة مثل $[a, b]$ تتحقق فيها شروط نظرية بلزانو بحيث يكون:

$$f(a) \times f(b) < 0$$

• نجد التقريب الأول (r_1) ، حيث أن:

$$r_1 = \frac{a + b}{2}$$

ثم نقوم بتكرار الخطوتين الأخيرتين للوصول إلى تقريبات أخرى أكثر دقة، وهكذا ...

وسوف أتوقف أثناء استخدام نظرية بلزانو عند التقريب الثالث على الأكثر فقط عند إيجاد قيمة تقريبية للجذر التربيعي للعدد المطلوب.

مثال(2.4): باستخدام نظرية بلزانو (Belzano's Theorem)، أوجد التقريب

الثالث للعدد $\sqrt{19}$.

الحل:

$$\sqrt{19} x = \text{نضع}$$

$$x^2 = 19$$

$$\rightarrow x^2 - 19 = 0 \dots\dots\dots (*)$$

الاقتران المرافق للمعادلة (*) في الخطوة السابقة؛ هو:

$$f(x) = x^2 - 19$$

والآن نبحث عن فترة تتحقق فيها شروط نظرية بلزانو (بالتجريب) نجد أن:

$$f(4) = -3 < 0$$

$$f(5) = 6 > 0$$

لذا:

$$f(4) \times f(5) < 0$$

وحيث أن $f(x)$ متصل على الفترة $[4,5]$ لأنه كثير حدود من الدرجة

الثانية.

∴ تتحقق شروط نظرية بلزانو على الفترة $[4,5]$.

↔ يوجد عدد مثل $c \in (4,5)$ بحيث أن $f(c) = 0$ لذا فإن التقريب

الأول (r_1) هو:

$$r_1 \approx \frac{4+5}{2} = 4.5$$

وبما أن:

$$f(4.5) = (4.5)^2 - 19 = 1.25 > 0$$

وأن:

$$f(4) \times f(4.5) < 0$$

لذا فالتقريب الثاني (r_2) هو:

$$r_2 \approx \frac{4+4.5}{2} = 4.25$$

وبما أن:

$$f(4.25) = (4.25)^2 - 19 = -0.9375 < 0$$

وأن:

$$f(4.25) \times f(4.5) < 0$$

فالتقريب الثالث (r_3) هو:

$$r_3 \approx \frac{4.25+4.5}{2} = 4.375$$

ولكن وباستخدام الآلة الحاسبة فإننا نجد أن:

$\sqrt{19} = 4.3589$ ، لأقرب أربع منازل عشرية، لذا يمكننا ملاحظة إلى أنه باستخدام نظرية بلزانو يمكننا إيجاد قيمة قريبة جدا من القيمة الحقيقية للجذر التربيعي للعدد 19، ويظهر ذلك من خلال التقريب الثالث له.

ويبين الجدول (2.4) التالي، القيمة المطلقة للخطأ بين التقريبات الثلاثة التي توصلنا إليها في المثال (2.4) وبين القيمة الحقيقية التي توصلنا إليها باستخدام الآلة الحاسبة لـ $\sqrt{19}$.

الجدول (2.4)

درجة التقريب	القيمة التقريبية	القيمة المطلقة للخطأ بين القيمة التقريبية والقيمة الحقيقية	مربع القيمة التقريبية
r_1 التقريب الأول	4.5	0.1411	20.25
r_2 التقريب الثاني	4.25	0.1089	18.0625
r_3 التقريب الثالث	4.375	0.0161	19.1406

نلاحظ أن التقريبين الأول والثاني اللذين توصلنا إليهما من خلال استخدام نظرية بلزانو بعيدان عن القيمة الحقيقية للجذر التربيعي للعدد 19، ذلك أن مربع قيمهما التقريبية تظهر فرقا واضحا بينها وبين العدد 19، لكن التقريب الثالث يعد تقريبا جيدا جدا إذا ما قورن بالقيمة الحقيقية للجذر التربيعي للعدد 19 .

مثال (2.5): باستخدام نظرية بلزانو (Belzano's Theorem)، أوجد قيمة تقريبية للعدد $\sqrt{280}$.

الحل:

$$\sqrt{280} \quad x = \text{نضع}$$

$$x^2 = 280$$

$$\rightarrow x^2 - 280 = 0 \dots\dots\dots (*)$$

الاقتران المرافق للمعادلة (*) في الخطوة السابقة؛ هو:

$$f(x) = x^2 - 280$$

والآن نبحث عن فترة تتحقق فيها شروط نظرية بلزانو (بالتجريب) نجد أن:

$$f(16) = -24 < 0$$

$$f(17) = 9 > 0$$

لذا:

$$f(16) \times f(17) < 0$$

وحيث أن $f(x)$ متصل على الفترة $[16,17]$ لأنه كثير حدود من الدرجة الثانية.

∴ تتحقق شروط نظرية بلزانو على الفترة $[16,17]$.

⇐ يوجد عدد مثل $c \in (16,17)$ بحيث أن $f(c) = 0$

لذا فإن التقريب الأول (r_1) هو:

$$r_1 \approx \frac{16+17}{2} = 16.5$$

وبما أن:

$$f(16.5) = (16.5)^2 - 280 = -7.75 < 0$$

وأن:

$$f(16.5) \times f(17) < 0$$

لذا فالتقريب الثاني (r_2) هو:

$$r_2 \approx \frac{16.5 + 17}{2} = 16.75$$

وسأتوقف في هذا المثال عند التقريب الثاني r_2 فقط، وذلك لأن القيمة التقريبية الناتجة منه قريبة جدا من القيمة التقريبية للعدد $\sqrt{280}$.

وإذا استخدمنا الآلة الحاسبة في إيجاد $\sqrt{280}$ فإننا نجد أن:

$\sqrt{280} = 16.7332$ ، لأقرب أربع منازل عشرية، لذا يمكننا ملاحظة إلى أنه باستخدام نظرية بلزانو يمكننا إيجاد قيمة قريبة جدا من القيمة الحقيقية للجذر التربيعي للعدد 280 أيضا، ويظهر ذلك من خلال التقريب الثاني له.

وبين الجدول (2.5)، القيمة المطلقة للخطأ بين التقريبين الإثنيين اللذان توصلنا إليهما في المثال (2.5) وبين القيمة الحقيقية التي توصلنا إليها باستخدام الآلة الحاسبة لـ $\sqrt{280}$.

الجدول (2.5)

درجة التقريب	القيمة التقريبية	القيمة المطلقة للخطأ بين القيمة التقريبية والقيمة الحقيقية	مربع القيمة التقريبية
التقريب الأول r_1	16.5	0.2332	272.25
التقريب الثاني r_2	16.75	0.0168	280.5625

نلاحظ أن التقريب الأول الذي توصلنا إليه من خلال استخدام نظرية بلزانو بعيد عن القيمة الحقيقية للجذر التربيعي للعدد 280، ذلك أن مربع قيمته التقريبية تظهر فرقا واضحا بينه وبين العدد 280، لكن التقريب الثاني يعد تقريبا جيدا جدا إذا ما قورن بالقيمة الحقيقية للجذر التربيعي للعدد 280.

مثال (2.6): باستخدام نظرية بلزانو (Belzano's Theorem)، أوجد قيمة تقريبية للعدد $\sqrt{620}$.

الحل:

$$\sqrt{620} x = \text{نضع}$$

$$x^2 = 620$$

$$\rightarrow x^2 - 620 = 0 \dots\dots\dots (*)$$

الاقتران المرافق للمعادلة (*) في الخطوة السابقة؛ هو:

$$f(x) = x^2 - 620$$

والآن نبحث عن فترة تتحقق فيها شروط نظرية بلزانو (بالتجريب) نجد أن:

$$f(24) = -44 < 0$$

$$f(25) = 5 > 0$$

لذا:

$$f(24) \times f(25) < 0$$

وحيث أن $f(x)$ متصل على الفترة $[24,25]$ لأنه كثير حدود من الدرجة الثانية.

∴ تتحقق شروط نظرية بلزانو على الفترة $[24,25]$.

⇐ يوجد عدد مثل $c \in (24,25)$ بحيث أن $f(c) = 0$

لذا فإن التقريب الأول (r_1) هو:

$$r_1 \approx \frac{24 + 25}{2} = 24.5$$

وبما أن:

$$f(24.5) = (24.5)^2 - 620 = -19.75 < 0$$

وأن:

$$f(24.5) \times f(25) < 0$$

لذا فالتقريب الثاني (r_2) هو:

$$r_2 \approx \frac{24.5 + 25}{2} = 24.75$$

وبما أن:

$$f(24.75) = (24.75)^2 - 620 = -7.4375 < 0$$

وأن:

$$f(24.75) \times f(25) < 0$$

فالتقريب الثالث (r_3) هو:

$$r_3 \approx \frac{24.75 + 25}{2} = 24.875$$

وإذا استخدمنا الآلة الحاسبة في إيجاد $\sqrt{620}$ فإننا نجد أن:

$\sqrt{620} = 24.8998$ ، لأقرب أربع منازل عشرية، لذا يمكننا ملاحظة إلى أنه باستخدام نظرية بلزانو يمكننا إيجاد قيمة قريبة جدا من القيمة الحقيقية للجذر التربيعي للعدد 620 أيضا، ويظهر ذلك من خلال التقريب الثالث له. ويبين الجدول (2.6)، القيمة المطلقة للخطأ بين التقريبات الثلاثة التي توصلنا إليها في المثال (2.6) وبين القيمة الحقيقية التي توصلنا إليها باستخدام الآلة الحاسبة لـ $\sqrt{620}$.

الجدول (2.6)

درجة التقريب	القيمة التقريبية	القيمة المطلقة للخطأ بين القيمة التقريبية والقيمة الحقيقية	مربع القيمة التقريبية
r_1 التقريب الأول	24.5	0.3998	600.25
r_2 التقريب الثاني	24.75	0.1498	612.5625
r_3 التقريب الثالث	24.875	0.0248	618.7656

نلاحظ أن التقريبات الأولى والثاني اللذين توصلنا إليهما من خلال استخدام نظرية بلزانو بعيدان عن القيمة الحقيقية للجذر التربيعي للعدد 620، ذلك أن مربع قيمهما التقريبية تظهر فرقا واضحا بينهما وبين العدد 620، لكن التقريب

الثالث يعد تقريبا جيدا جدا إذا ما قورن بالقيمة الحقيقية للجذر التربيعي للعدد 620.

وبالرغم من توصلنا إلى قيم قريبة جدا من القيم الحقيقية للجذور التربيعية لكل من الأعداد 620 , 280 , 19 في الأمثلة (2.6)، (2.5) ، (2.4) السابقة على الترتيب، فإن استخدام هذه الطريقة يتطلب وقتا وجهدا كبيرا نوعا ما، ذلك أنها تستدعي التجريب للوصول إلى الفترة التي تتحقق فيها شروط نظرية بلزانو، هذا بالإضافة إلى الوقت والجهد اللذان يتطلبانه تعويض كل من التقريبين الأول والثاني في الاقتران المفروض، واختيار الفترة التي تتحقق فيها شروط نظرية بلزانو في كل مرة منها بعد عملية التعويض.

كما ونلاحظ أن هذه النظرية غير مناسبة لأن تعطى للطلاب الذين هم في المرحلة الأساسية؛ لما تتطلبه من معرفتهم بمفاهيم قد تكون مستحيلة الفهم وصعبة جدا عليهم، كمعرفتهم بمفهومى الاقتران والاتصال واتقانهم للشروط الواجب توافرها لتطبيق هذه النظرية إلى غيرها من الأمور الأخرى.

2.3 طريقة نيوتن-رافسون

(Newton-Raphson's Method)

تعتبر هذه الطريقة من أشهر الطرق المستخدمة لإيجاد جذر المعادلة $f(x) = 0$ والقريب من قيمة معينة، وهذه الطريقة هي حالة خاصة من طريقة النقطة الثابتة (Fixed-Point Method).

ويمكن الاستفادة من هذه الطريقة في إيجاد قيم تقريبية للجذور التربيعية، وذلك من خلال استخدام الصيغة التالية:

$$x_{n+1} = x_n - \frac{f(x_n)}{f'(x_n)}$$

وذلك باعتبار x_0 هي قيمة تقريبية مبدئية (أولية) لجذر المعادلة $f(x) = 0$ ، وباعتبار:

$$x_1, x_2, x_3, \dots, x_{n+1}$$

هي كلها قيم تقريبية لجذر المعادلة $f(x) = 0$.

ويمكن التطبيق على طريقة نيوتن-رافسون (Newton-Raphson's Method) في إيجاد قيم تقريبية للجذر التربيعي للعدد c ، وذلك من خلال اتباع الخطوات التالية:

$$\sqrt{c} \quad x = \quad \bullet \quad \text{نضع}$$

$$x^2 = c \quad \bullet \quad \text{نربع الطرفين}$$

$$\rightarrow x^2 - c = 0 \dots\dots\dots (*)$$

• نكتب الاقتران المرافق للمعادلة (*) في الخطوة السابقة؛ حيث:

$$f(x) = x^2 - c$$

• نجد مشتقة الاقتران $f(x)$ حيث:

$$f'(x) = 2x$$

• وباستخدام صيغة نيوتن-رافسون التالية:

$$x_{n+1} = x_n - \frac{f(x_n)}{f'(x_n)}$$

حيث يمكن الوصول إلى التقريب الثاني x_1 للجذر التربيعي للعدد C بعد أن نأخذ x_0 كقيمة تقريبية أولية.

ونستمر هكذا بالتطبيق على هذه الصيغة حتى نصل إلى أقرب قيمة للجذر التربيعي للعدد C من القيمة الحقيقية له.

وسوف أتوقف أثناء استخدام طريقة نيوتن-رافسون عند التقريب الثالث على الأكثر فقط (x_2) عند إيجاد قيمة تقريبية للجذر التربيعي للعدد المطلوب.

مثال(2.7): باستخدام طريقة نيوتن-رافسون (Newton-Raphson's Method)، أوجد قيمة تقريبية للعدد $\sqrt{19}$.

الحل:

$$x = \sqrt{19} \quad \text{نضع}$$

$$x^2 = 19$$

$$\rightarrow x^2 - 19 = 0 \quad \dots\dots (*)$$

الاقتران المرافق للمعادلة (*) في الخطوة السابقة؛ هو:

$$f(x) = x^2 - 19$$

$$\Rightarrow f'(x) = 2x$$

وباستخدام صيغة نيوتن-رافسون التالية:

$$x_{n+1} = x_n - \frac{f(x_n)}{f'(x_n)}$$

وباختيار القيمة التقريبية المبدئية $x_0 = 4$ ، نجد أن التقريب الثاني x_1 هو:

$$x_1 \approx x_0 - \frac{x_0^2 - 19}{2x_0}$$

$$\Rightarrow x_1 \approx 4 - \frac{16 - 19}{8} = 4.375$$

والتقريب الثالث x_2 هو:

$$x_2 \approx x_1 - \frac{x_1^2 - 19}{2x_1}$$

$$x_2 \approx 4.375 - \frac{(4.375)^2 - 19}{2(4.375)}$$

$$\Rightarrow x_2 \approx 4.3589$$

وباستخدام الآلة الحاسبة نجد أن:

$\sqrt{19} = 4.3589$ لأقرب أربع منازل عشرية، لذا يمكننا ملاحظة أنه وباستخدام طريقة نيوتن-رافسون يمكننا إيجاد قيمة قريبة جدا من القيمة الحقيقية للجذر التربيعي للعدد 19 ويظهر ذلك من خلال التقريب الثالث له x_2 .

وبين الجدول (2.7) القيمة المطلقة بين التقريبات الثلاثة التي توصلنا إليها في المثال (2.7) وبين القيمة الحقيقية التي توصلنا إليها باستخدام الآلة الحاسبة.

الجدول (2.7)

درجة التقريب	القيمة التقريبية	القيمة المطلقة للخطأ بين القيمة التقريبية والقيمة الحقيقية	مربع القيمة التقريبية
التقريب الأول x_0	4	0.3589	16
التقريب الثاني x_1	4.375	0.0161	19.1406
التقريب الثالث x_2	4.3589	0.0000	19

نلاحظ أن التقريب الأول (المفترض x_0) بعيد عن القيمة الحقيقية للجذر التربيعي للعدد 19، ذلك أن مربع قيمته التقريبية تظهر فرقا واضحا بينه وبين العدد 19، أما التقريبين الثاني (x_1) والثالث (x_2) اللذين توصلنا إليهما من خلال استخدام طريقة نيوتن-رافسون فإنهما يعدان تقريبين ممتازين ودقيقين جدا إذا ما قورنا بالقيمة الحقيقية للجذر التربيعي للعدد 19.

مثال(2.8): باستخدام طريقة نيوتن-رافسون (Newton-Raphson's Method)، أوجد قيمة تقريبية للعدد $\sqrt{280}$.

الحل:

$$\sqrt{280} \quad x = \quad \text{نضع}$$

$$x^2 = 280$$

$$\rightarrow x^2 - 280 = 0 \quad \dots\dots\dots (*)$$

الاقتراح المرافق للمعادلة (*) في الخطوة السابقة؛ هو:

$$f(x) = x^2 - 280$$

$$\Rightarrow \quad f'(x) = 2x$$

وباستخدام صيغة نيوتن-رافسون التالية:

$$x_{n+1} = x_n - \frac{f(x_n)}{f'(x_n)}$$

وباختيار القيمة التقريبية المبدئية $x_0 = 17$ ، نجد أن التقريب الثاني x_1

هو:

$$x_1 \approx x_0 - \frac{x_0^2 - 280}{2x_0} = 17 - \frac{(17)^2 - 19}{2(17)}$$

$$\Rightarrow x_1 \approx 16.7353$$

والتقريب الثالث x_2 هو:

$$x_2 \approx x_1 - \frac{x_1^2 - 280}{2x_1}$$

$$x_2 \approx 16.7353 - \frac{(16.7353)^2 - 280}{2(16.7353)}$$

$$\Rightarrow x_2 \approx 16.7332$$

وباستخدام الآلة الحاسبة نجد أن:

$\sqrt{280} = 16.7332$ ، لأقرب أربع منازل عشرية، لذا يمكننا ملاحظة أنه وباستخدام طريقة نيوتن-رافسون يمكننا إيجاد قيمة قريبة جدا من القيمة الحقيقية للجذر التربيعي للعدد 280، ويظهر ذلك من خلال التقريب الثالث له x_2 .

وبين الجدول (2.8) القيمة المطلقة بين التقريبات الثلاثة التي توصلنا إليها في المثال (2.8) وبين القيمة الحقيقية التي توصلنا إليها باستخدام الآلة الحاسبة.

الجدول (2.8)

درجة التقريب	القيمة التقريبية	القيمة المطلقة للخطأ بين القيمة التقريبية والقيمة الحقيقية	مربع القيمة التقريبية
التقريب الأول x_0	17	0.2668	289
التقريب الثاني x_1	16.7353	0.0021	280.0703
التقريب الثالث x_2	16.7332	0.0000	280

نلاحظ أن التقريب الأول x_0 (المفترض) بعيد عن القيمة الحقيقية للجذر التربيعي للعدد 280، ذلك أن مربع قيمته التقريبية تظهر فرقا واضحا بينه وبين العدد 280، لكن التقريبين الثاني والثالث (x_1 ، x_2) يعدان تقريبين ممتازين إذا ما قورنا بالقيمة الحقيقية للجذر التربيعي للعدد 280.

مثال(2.9): باستخدام طريقة نيوتن-رافسون (Newton-Raphson's Method)، أوجد قيمة تقريبية للعدد $\sqrt{620}$.

الحل:

$$\sqrt{620} \quad x = \quad \text{نضع}$$

$$x^2 = 620$$

$$\rightarrow x^2 - 620 = 0 \dots\dots (*)$$

الاقتراح المرافق للمعادلة (*) في الخطوة السابقة؛ هو:

$$f(x) = x^2 - 620$$

$$\Rightarrow f'(x) = 2x$$

وباستخدام صيغة نيوتن-رافسون التالية:

$$x_{n+1} = x_n - \frac{f(x_n)}{f'(x_n)}$$

وباختيار القيمة التقريبية المبدئية $x_0 = 25$ ، نجد أن التقريب الثاني x_1

هو:

$$x_1 \approx x_0 - \frac{x_0^2 - 620}{2x_0} = 25 - \frac{(25)^2 - 620}{2(25)}$$

$$\Rightarrow x_1 \approx 24.9$$

والتقريب الثالث x_2 هو:

$$x_2 \approx x_1 - \frac{x_1^2 - 620}{2x_1}$$

$$x_2 \approx 24.9 - \frac{(24.9)^2 - 620}{2(24.9)}$$

$$\Rightarrow x_2 \approx 24.8998$$

وباستخدام الآلة الحاسبة نجد أن:

$\sqrt{620} = 24.8998$ ، لأقرب أربع منازل عشرية، لذا يمكننا ملاحظة أنه وباستخدام طريقة نيوتن-رافسون يمكننا إيجاد قيمة قريبة جدا من القيمة الحقيقية للجذر التربيعي للعدد 620، ويظهر ذلك من خلال التقريب الثالث له x_2 .

وبين الجدول (2.9) القيمة المطلقة بين التقريبات الثلاثة التي توصلنا إليها في المثال (2.9) وبين القيمة الحقيقية التي توصلنا إليها باستخدام الآلة الحاسبة.

الجدول (2.9)

درجة التقريب	القيمة التقريبية	القيمة المطلقة للخطأ بين القيمة التقريبية والقيمة الحقيقية	مربع القيمة التقريبية
التقريب الأول x_0	25	0.1002	625
التقريب الثاني x_1	24.9	0.0002	620.01
التقريب الثالث x_2	24.8998	0.0000	620

نلاحظ أن التقريب الأول x_0 (المفترض) بعيد عن القيمة الحقيقية للجذر التربيعي للعدد 620، ذلك أن مربع قيمته التقريبية تظهر فرقا واضحا بينه وبين العدد 620، لكن التقريبين الثاني والثالث (x_1 ، x_2) يعدان تقريبين ممتازين إذا ما قورنا بالقيمة الحقيقية للجذر التربيعي للعدد 620.

مما سبق نجد أنه وباستخدام طريقة نيوتن-رافسون فإننا نتوصل إلى قيم قريبة جدا من القيم الحقيقية للجذور التربيعية، ولكن ومن وجهة نظري فإن أمر اختيار التقريب الأولي x_0 قد يسبب بعض الإرباك في بداية استخدام هذه الطريقة من قبل المتعلم، هذا بالإضافة إلى الوقت والجهد اللذان يتطلبانه تعويض كل من التقريبين الأول والثاني في صيغة نيوتن-رافسون في كل مرة منها.

كما أن أمر معرفة الطلاب الذين هم في المرحلة الأساسية بمفهومى الاقتران والاشتقاق وحتى في عملية التعويض لأكثر من مرة، قد يشكل عائقاً ضد استخدام هذه الطريقة في مرحلتهم الأساسية تلك.

2.4 متسلسلة ذات الحدين (The Binomial Series)

واحدة من أشهر المتسلسلات ذات الحدين تستخدم للعديد من الأغراض الرياضية، ولكننا في هذا الجزء سوف نستخدمها فقط في تقريب الجذور التربيعية، حيث أننا سنبدأ بأخذ الحدين $1+x$ ، وباعتبار أن α عدد حقيقي بحيث أن $\alpha \neq 0$ ، وأن شكل الاقتران هو:

$$f(x) = (1+x)^\alpha$$

فإذا كانت $\alpha > 0$ ، فإننا سوف نستخدم الصيغة (1) أدناه لتقريب الجذر التربيعي.

$$(1+x)^\alpha = 1 + \alpha x + \frac{\alpha(\alpha-1)}{2!} x^2 + \frac{\alpha(\alpha-1)(\alpha-2)}{3!} x^3 + \dots (1)$$

وإذا كانت $\alpha < 0$ ، فإننا نستخدم الصيغة (2) أدناه لتقريب الجذر التربيعي.

$$(1-x)^\alpha = 1 - \alpha x + \frac{\alpha(\alpha-1)}{2!} x^2 - \frac{\alpha(\alpha-1)(\alpha-2)}{3!} x^3 + \dots (2)$$

ويمكن التطبيق على متسلسلة ذات الحدين (Binomial Series) وذلك لإيجاد قيمة تقريبية للجذر التربيعي للعدد C ، وذلك من خلال اتباع الخطوات التالية:

- نجد المربع الكامل الأقرب (s) إلى العدد المطلوب إيجاد قيمة تقريبية لجذره التربيعي وهو العدد C .

- نكتب العدد المطلوب إيجاد قيمة تقريبية لجذره التربيعي (C) بدلالة المربع الكامل مضافا إليه أو منقوصا منه عدد معين مثل h بحيث لا يغير من قيمة العدد C كما يلي:

$$\sqrt{C} = (s \pm h)^{\frac{1}{2}}$$

- نقوم بإخراج المربع الكامل كعامل مشترك لنحصل على:

$$\sqrt{C} = s^{\frac{1}{2}} \left(1 \pm \frac{h}{s}\right)^{\frac{1}{2}}$$

- نقوم بالتطبيق على إحدى المتسلسلتين (1),(2) وذلك حسب إشارة منتصف الحدين لنحصل على قيمة قريبة جدا من الجذر التربيعي للعدد C .

ومن الجدير بالذكر هنا، بأننا سوف نستخدم أول ثلاثة حدود فقط من المتسلسلتين (1),(2) آنفنا الذكر، وذلك لأن استخدام تلك الحدود فقط تكفي لأن تعطي قيمة قريبة جدا من القيمة الحقيقية للجذر التربيعي للعدد C .

مثال (2.10): قدر قيمة $\sqrt{19}$ باستخدام أول ثلاثة حدود من متسلسلة ذات

الحدين.

الحل:

$$\sqrt{19} = (16 + 4)^{\frac{1}{2}}$$

$$\sqrt{19} = (16(1 + \frac{4}{16}))^{\frac{1}{2}} = 4(1 + \frac{1}{4})^{\frac{1}{2}}$$

وبتطبيق المقدار $(1 + \frac{1}{4})^{\frac{1}{2}}$ على الصيغة (1) من متسلسلة ذات الحدين،

فإن:

$$\sqrt{19} \approx 4(1 + \frac{1}{2}(\frac{1}{4}) + \frac{\frac{1}{2}(\frac{1}{2} - 1)}{2!}(\frac{1}{4})^2)$$

$$\sqrt{19} \approx 4(1 + \frac{1}{8} - (\frac{1}{8})(\frac{1}{16}))$$

$$\sqrt{19} \approx 4(\frac{9}{8} - \frac{1}{128}) = 4(\frac{143}{128}) = \frac{143}{32}$$

$$\Rightarrow \sqrt{19} \approx 4.4688$$

وباستخدام الآلة الحاسبة نجد أن:

$\sqrt{19} = 4.3589$ لأقرب أربع منازل عشرية، لذا يمكننا ملاحظة أنه وباستخدام متسلسلة ذات الحدين يمكننا إيجاد قيمة قريبة جداً من القيمة الحقيقية للجذر التربيعي للعدد 19، حيث أن القيمة المطلقة للخطأ بين القيمة التقريبية والقيمة الحقيقية هي 0.1099، وأن مربع القيمة التقريبية هو 19.9702. مثال (2.11): قدر قيمة $\sqrt{280}$ باستخدام أول ثلاثة حدود من متسلسلة ذات الحدين.

الحل:

$$\sqrt{280} = (289 - 9)^{\frac{1}{2}}$$

$$\sqrt{280} = (289(1 - \frac{9}{289}))^{\frac{1}{2}} = 17(1 - \frac{9}{289})^{\frac{1}{2}}$$

ويتطبيق المقدار $(1 - \frac{9}{289})^{\frac{1}{2}}$ على الصيغة (2) من متسلسلة ذات الحدين،

فإن:

$$\sqrt{280} \approx 17(1 - \frac{1}{2}(\frac{9}{289}) + \frac{1}{2}(\frac{1}{2} - 1) \frac{(\frac{9}{289})^2}{2!})$$

$$\sqrt{280} \approx 17(1 - \frac{9}{578} - (\frac{1}{8})(\frac{81}{83521}))$$

$$\sqrt{280} \approx 17(\frac{569}{578} - \frac{81}{668168})$$

$$= 17(\frac{657683}{668168}) = \frac{657683}{39304}$$

$$\Rightarrow \sqrt{280} \approx 16.7332$$

وباستخدام الآلة الحاسبة نجد أن:

$\sqrt{280} = 16.7332$ ، لأقرب أربع منازل عشرية، لذا يمكننا ملاحظة أنه وباستخدام متسلسلة ذات الحدين يمكننا إيجاد قيمة قريبة جداً من القيمة الحقيقية للجذر التربيعي للعدد 280، حيث أن القيمة المطلقة للخطأ بين القيمة التقريبية والقيمة الحقيقية هي 0.0000، وأن مربع القيمة التقريبية هو 280.

مثال (2.12): قدر قيمة $\sqrt{620}$ باستخدام أول ثلاثة حدود من متسلسلة ذات الحدين.

الحل:

$$\sqrt{620} = (625 - 5)^{\frac{1}{2}}$$

$$\sqrt{620} = \left(625\left(1 - \frac{5}{625}\right)\right)^{\frac{1}{2}} = 25\left(1 - \frac{1}{125}\right)^{\frac{1}{2}}$$

وبتطبيق المقدار $\left(1 - \frac{1}{125}\right)^{\frac{1}{2}}$ على الصيغة (2) من متسلسلة ذات الحدين،

فإن:

$$\sqrt{620} \approx 25\left(1 - \frac{1}{2}\left(\frac{1}{125}\right) + \frac{\frac{1}{2}\left(\frac{1}{2} - 1\right)}{2!}\left(\frac{1}{125}\right)^2\right)$$

$$\sqrt{620} \approx 25 \left(1 - \frac{1}{250} - \left(\frac{1}{8} \right) \left(\frac{1}{15625} \right) \right)$$

$$\begin{aligned} \sqrt{620} &\approx 25 \left(\frac{249}{250} - \frac{1}{125000} \right) \\ &= 25 \left(\frac{124499}{125000} \right) = \frac{124499}{5000} \end{aligned}$$

$$\Rightarrow \sqrt{620} \approx 24.8998$$

وباستخدام الآلة الحاسبة نجد أن:

$\sqrt{620} = 24.8998$ ، لأقرب أربع منازل عشرية، لذا يمكننا ملاحظة أنه وباستخدام متسلسلة ذات الحدين يمكننا إيجاد قيمة قريبة جدا من القيمة الحقيقية للجذر التربيعي للعدد 620، حيث أن القيمة المطلقة للخطأ بين القيمة التقريبية والقيمة الحقيقية هي 0.0000، وأن مربع القيمة التقريبية هو 620.

مما سبق، نجد أنه وباستخدام متسلسلة ذات الحدين فإنه يمكننا التوصل إلى قيمة قريبة جدا جدا من القيمة الحقيقية للجذر التربيعي للعدد C ، ولكن أمر معرفة الطلاب بمفهومى الاقترانات والمتسلسلات، وأمر التطبيق عليهما لهما أمران يفوقان مستوياتهم التعليمية، هذا بالإضافة إلى الوقت والجهد الذي تتطلبه عملية التعويض في المتسلسلة نفسها.

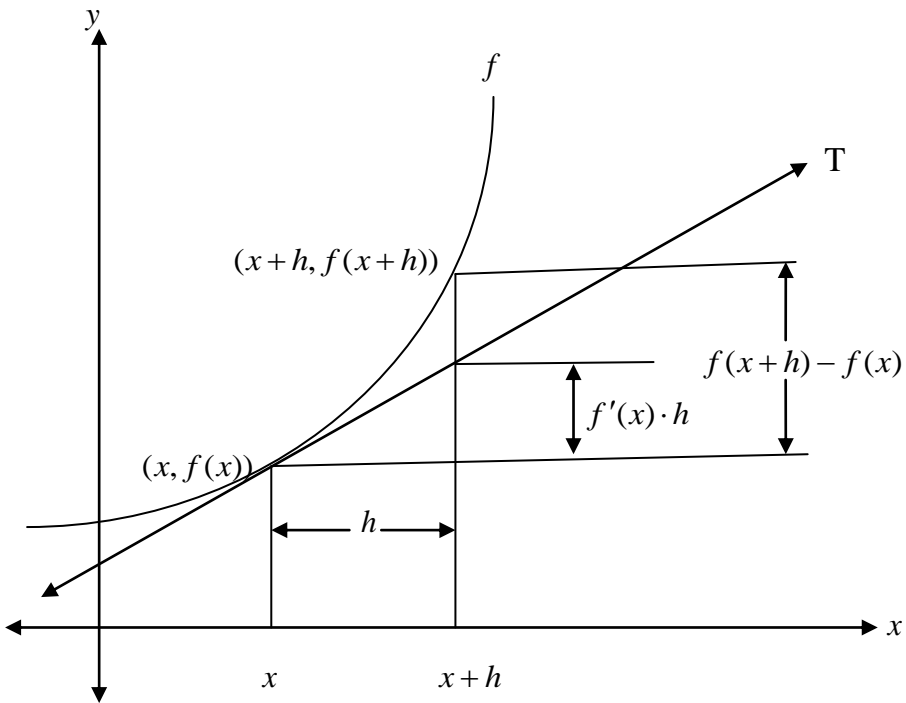
ومن هنا، فإن استخدام هذه الطريقة لا يتناسب مع مستويات الطلاب الذين هم في المرحلة الأساسية ومع قدراتهم ومعارفهم البسيطة.

2.5 طريقة التقريب الخطي

(Linear Approximation Method)

أنظر الشكل (2.1)، والذي يبين منحنى الاقتران f القابل للاشتقاق على فترة معينة، حيث أن المماس T يمس الاقتران f في النقطة $(x, f(x))$. حيث يوضح هذا الشكل مقدار التغير في الاقتران f من x إلى $x+h$ ، وتمثل h هنا قيمة قليلة حيث $h \neq 0$.

الشكل (2.1)



لذا؛ يمكن تقريب المقدار $f(x+h) - f(x)$ كحاصل ضرب $f'(x)h$ ، وبالتالي فإن:

$$f(x+h) - f(x) \cong f'(x) \cdot h$$

ومن هنا فإن الفرق بين المقدارين:

$$[f(x+h) - f(x)] - f'(x) \cdot h$$

هو مقدار صغير يقارن بقيمة h الصغيرة.

وبالتالي فإن نسبة:

$$\frac{[f(x+h) - f(x)] - f'(x) \cdot h}{h}$$

تؤول إلى 0 عندما h تؤول إلى 0.

$$\lim_{h \rightarrow 0} \frac{[f(x+h) - f(x)] - f'(x) \cdot h}{h} =$$

$$\lim_{h \rightarrow 0} \frac{[f(x+h) - f(x)]}{h} - \lim_{h \rightarrow 0} \frac{f'(x)}{h} = f'(x) - f'(x) = 0$$

ويمكن توضيح المقدارين $f(x+h) - f(x)$ ، $f'(x)h$ من خلال التعريف التالي:

تعريف (2.1):

إذا كانت $h \neq 0$ ، فإن الفرق $f(x+h) - f(x)$ يدعى بـ "مقدار الزيادة في الاقتران f من x إلى $x+h$ "، ويرمز له بالرمز Δf :

$$\Delta f = f(x+h) - f(x)$$

وحاصل الضرب $f'(x)h$ يدعى بـ "تفاضل الاقتران f عند x بزيادة مقدارها h "، ويرمز له بالرمز df :

$$df = f'(x) \cdot h$$

مما سبق، يتبين لدينا بأن المقدارين Δf ، df متساويان تقريبا:

$$\Delta f \cong df$$

وبما أن:

$$\Delta f = f(x+h) - f(x)$$

$$\Rightarrow f(x+h) = f(x) + \Delta f$$

$$\Rightarrow f(x+h) = f(x) + df$$

$$\therefore f(x+h) = f(x) + f'(x) \cdot h \dots \dots \dots *$$

لأن $df = f'(x) \cdot h$ كما تبين لنا سابقا.

ويطلق على النتيجة (*) على أنها "التقريب الخطي للاقتران f "

ويمكن التطبيق على طريقة التقريب الخطي (Linear Approximation Method) في إيجاد قيمة تقريبية للجذر التربيعي للعدد c ، وذلك من خلال اتباع الخطوات التالية:

• لإيجاد \sqrt{c} :

• نفرض أن $f(x) = \sqrt{x}$

• نجد مشتقة الاقتران $f(x)$ حيث:

$$f'(x) = \frac{1}{2\sqrt{x}}$$

• نجد قيمة x حيث x المربع الكامل الأقرب إلى العدد c .

• نجد قيمة المقدار $x+h$ حيث:

$$h = c - x$$

• نطبق على العلاقة (*) حيث:

$$\therefore f(x+h) = f(x) + f'(x) \cdot h \dots \dots \dots *$$

لنحصل في نهاية الأمر على تقريب جيد للجذر التربيعي للعدد c ، هذا إذا كانت قيمة h صغيرة وكانت $h \neq 0$ أيضا.

مثال (2.13): قدر قيمة $\sqrt{19}$.

الحل:

$$f(x) = \sqrt{x}$$

نفرض أن

$$\Rightarrow f'(x) = \frac{1}{2\sqrt{x}}$$

المربع الكامل الأقرب إلى العدد 19 هو العدد 16.

$$x + h = 16 + 3$$

حيث أن: $h = 3$

والآن نطبق على العلاقة (*) حيث:

$$f(x+h) = f(x) + f'(x) \cdot h \dots \dots \dots *$$

$$f(16+3) = f(16) + f'(16)(3)$$

$$f(19) \approx \sqrt{16} + \frac{1}{2\sqrt{16}}(3)$$

$$f(19) \approx 4 + \frac{1}{(2)(4)}(3) = 4 + \frac{3}{8} = 4 + 0.375 = 4.375$$

أي أن:

$$\sqrt{19} \approx 4.375$$

وباستخدام الآلة الحاسبة نجد أن:

$\sqrt{19} = 4.3589$ لأقرب أربع منازل عشرية، لذا يمكننا ملاحظة أنه وباستخدام طريقة التقريب الخطي يمكننا إيجاد قيمة قريبة جداً من القيمة الحقيقية للجذر التربيعي للعدد 19، حيث أن القيمة المطلقة للخطأ بين القيمة التقريبية التي توصلنا إليها من خلال استخدام هذه الطريقة لـ $\sqrt{19}$ والقيمة الحقيقية له تساوي 0.0161، وأن مربع القيمة التقريبية هو 19.1406.

مثال (2.14): قدر قيمة $\sqrt{280}$.

الحل:

$$f(x) = \sqrt{x} \quad \text{نفرض أن}$$

$$\Rightarrow f'(x) = \frac{1}{2\sqrt{x}}$$

المربع الكامل الأقرب إلى العدد 280 هو العدد 289.

$$x + h = 289 + -9$$

$$h = -9 \quad \text{حيث أن}$$

والآن نطبق على العلاقة (*) حيث:

$$f(x+h) = f(x) + f'(x) \cdot h \dots \dots \dots *$$

$$f(289 + -9) = f(289) + f'(289)(-9)$$

$$f(280) \approx \sqrt{289} + \frac{1}{2\sqrt{289}}(-9)$$

$$f(280) \approx 17 - \frac{9}{(2)(17)} = 17 - \frac{9}{34}$$

$$= 17 - 0.2647 = 16.7353$$

أي أن:

$$\sqrt{280} \approx 16.7353$$

وباستخدام الآلة الحاسبة نجد أن:

$\sqrt{280} = 16.7332$ لأقرب أربع منازل عشرية، لذا يمكننا ملاحظة أنه وباستخدام طريقة التقريب الخطي يمكننا إيجاد قيمة قريبة جداً من القيمة الحقيقية للجذر التربيعي للعدد 280، حيث أن القيمة المطلقة للخطأ بين القيمة التقريبية التي توصلنا إليها من خلال استخدام هذه الطريقة لـ $\sqrt{280}$ والقيمة الحقيقية له تساوي 0.0021، وأن مربع القيمة التقريبية هو 280.0703.

مثال (2.15): قدر قيمة $\sqrt{620}$.

الحل:

$$f(x) = \sqrt{x}$$

نفرض أن

$$\Rightarrow f'(x) = \frac{1}{2\sqrt{x}}$$

المربع الكامل الأقرب إلى العدد 620 هو العدد 625.

$$x + h = 625 + -5$$

حيث أن: $h = -5$

والآن نطبق على العلاقة (*) حيث:

$$f(x+h) = f(x) + f'(x) \cdot h \dots \dots \dots *$$

$$f(625 + -5) = f(625) + f'(625)(-5)$$

$$f(620) \approx \sqrt{625} + \frac{1}{2\sqrt{625}}(-5)$$

$$f(620) \approx 25 - \frac{5}{(2)(25)} = 25 - \frac{5}{50}$$

$$= 25 - 0.1 = 24.9$$

أي أن:

$$\sqrt{620} \approx 24.9$$

وباستخدام الآلة الحاسبة نجد أن:

$\sqrt{620} = 24.8998$ لأقرب أربع منازل عشرية، لذا يمكننا ملاحظة أنه وباستخدام طريقة التقريب الخطي يمكننا إيجاد قيمة قريبة جداً من القيمة الحقيقية للجذر التربيعي للعدد 620، حيث أن القيمة المطلقة للخطأ بين القيمة التقريبية التي توصلنا إليها من خلال استخدام هذه الطريقة لـ $\sqrt{620}$ والقيمة الحقيقية له تساوي 0.0002، وأن مربع القيمة التقريبية هو 620.01.

مع ملاحظة أنه كلما زادت قيمة h قلت الدقة في إيجاد القيمة التقريبية للجذر التربيعي للعدد المطلوب، وكلما كانت h صغيرة فإن الدقة في القيمة التقريبية للجذر التربيعي للعدد المطلوب تكون أفضل عند استخدام طريقة التقريب الخطي (Linear Approximation Method)، وليبان ذلك بشكل أفضل سوف نستعرض المثال التالي.

مثال (2.16): قدر قيمة $\sqrt{101}$.

الحل:

$$f(x) = \sqrt{x} \quad \text{نفرض أن}$$

$$\Rightarrow f'(x) = \frac{1}{2\sqrt{x}}$$

المربع الكامل الأقرب إلى العدد 101 هو العدد 100.

$$x + h = 100 + 1$$

حيث أن: $h = 1$

والآن نطبق على العلاقة (*) حيث:

$$f(x + h) = f(x) + f'(x) \cdot h \dots \dots \dots *$$

$$f(100 + 1) = f(100) + f'(100)(1)$$

$$f(101) \approx \sqrt{100} + \frac{1}{2\sqrt{100}}(1)$$

$$f(101) \approx 10 + \frac{1}{(2)(10)}(1) = 10 + \frac{1}{20}$$

$$= 10 + 0.05 = 10.05$$

أي أن:

$$\sqrt{101} \approx 10.05$$

وباستخدام الآلة الحاسبة نجد أن:

$\sqrt{101} = 10.0499$ لأقرب أربع منازل عشرية، لذا يمكننا ملاحظة أنه وباستخدام طريقة التقريب الخطي يمكننا إيجاد قيمة قريبة جدا من القيمة الحقيقية للجذر التربيعي للعدد 101 (ذلك أن قيمة h صغيرة)، حيث أن القيمة المطلقة للخطأ بين القيمة التقريبية التي توصلنا إليها من خلال استخدام هذه الطريقة لـ $\sqrt{101}$ والقيمة الحقيقية له تساوي 0.0001، وأن مربع القيمة التقريبية هو 101.0025.

مما سبق، نجد أنه وباستخدام طريقة التقريب الخطي فإنه يمكننا التوصل إلى قيمة قريبة جدا من القيمة الحقيقية للجذر التربيعي للعدد c ، ولكن أمر معرفة الطلاب الذين هم في المرحلة الأساسية بمفاهيم مثل مفهوم الاقتران والاشتقاق وقابلية الاقتران للاشتقاق يشكل عائقا معقولا ضد استخدام هذه الطريقة، كما أن أمر التطبيق على هذه الطريقة يتطلب أن تكون h قيمة صغيرة (بحيث لا تساوي الصفر)، حتى يؤدي التطبيق على هذه الطريقة إلى التوصل إلى قيمة تقريبية تكون قريبة جدا من القيمة الحقيقية للجذر التربيعي للعدد المطلوب.

2.6 كثير حدود تايلور (Taylor Polynomials)

في هذا الجزء سوف نقوم بتعميم متسلسلة تايلور (Taylor Series) ذات القوة x على متسلسلة تايلور ذات القوة $x - a$ ، حيث a عدد حقيقي، وسنبداً أولاً بذكر نظرية تايلور (Taylor's Theorem).

نظرية تايلور (2.2):

افرض أن الاقتران f قابل للاشتقاق لـ $n+1$ من المرات على الفترة المفتوحة I حيث $a \in I$ فإن لكل $x \in I$:

$$f(x) = f(a) + f'(a)(x-a) + \frac{f''(a)}{2!}(x-a)^2 + \dots + \frac{f^{(n)}(a)}{n!}(x-a)^n + R_{n+1}(x)$$

حيث:

$$R_{n+1}(x) = \frac{1}{n!} \int_a^x f^{(n+1)}(t)(x-t)^n dt$$

وأن كثير الحدود التالي:

$$P_n(x) = f(a) + f'(a)(x-a) + \frac{f''(a)}{2!}(x-a)^2 + \dots + \frac{f^{(n)}(a)}{n!}(x-a)^n$$

يدعى بـ "كثير حدود تايلور ذي القوة n للاقتران f لـ $x-a$ "، والذي يمكن الاستفادة منه في إيجاد قيم تقريبية للجذور التربيعية بحيث تكون تلك القيم قريبة جدا من القيم الحقيقية لتلك الجذور.

ويمكن التطبيق على كثير حدود تايلور (Taylor Polynomials) في إيجاد قيمة تقريبية للجذر التربيعي للعدد c ، وذلك من خلال اتباع الخطوات التالية: (علما بأننا سوف نأخذ أول ثلاثة حدود فقط من كثير حدود تايلور عند التطبيق عليه).

فالإيجاد \sqrt{c} :

- نفرض أن $x = c$
- نبحث عن أقرب مربع كامل من العدد c وليكن a .
- نجد قيمة $x - a$.
- نفرض أن $f(x) = \sqrt{x}$ ، ثم نجد المشتقة الأولى للاقتران f حيث:

$$f'(x) = \frac{1}{2\sqrt{x}}$$

- نجد المشتقة الثانية للاقتران f حيث:

$$f''(x) = \frac{-1(2(\frac{1}{2\sqrt{x}}))}{(2\sqrt{x})^2} = \frac{-1}{\sqrt{x}} = \frac{-1}{4x^{\frac{3}{2}}}$$

$$\Rightarrow f''(x) = \frac{-1}{4\sqrt{x^3}}$$

- نطبق على أول ثلاثة حدود من كثير حدود تايلور (Taylor Polynomials) لتتوصل في نهاية الأمر إلى قيمة قريبة جدا من القيمة الحقيقية للجذر التربيعي للعدد c .

مثال (2.17): استخدم كثير حدود تايلور في إيجاد قيمة تقريبية للعدد $\sqrt{19}$.
الحل:

نفرض أن: $x = 19$

المربع الكامل الأقرب إلى العدد 19 هو 16.

لذا:

$$x - a = 19 - 16 = 3$$

الآن نفرض أن:

$$f(x) = \sqrt{x}$$

$$f'(x) = \frac{1}{2\sqrt{x}}$$

$$\Rightarrow f''(x) = \frac{-1}{4\sqrt{x^3}}$$

نطبق الآن على كثير حدود تايلور، حيث:

$$P_n(x) = f(a) + f'(a)(x-a) + \frac{f''(a)}{2!}(x-a)^2 + \dots + \frac{f^{(n)}(a)}{n!}(x-a)^n$$

$$P_n(19) = f(16) + f'(16)(3) + \frac{f''(16)}{2!}(3)^2$$

$$P_n(19) \approx \sqrt{16} + \frac{1}{2\sqrt{16}}(3) + \frac{-1}{4\sqrt{(16)^3}}(9)$$

$$= 4 + \frac{3}{2(4)} - \frac{9}{8(64)} = \frac{2231}{512} = 4.3574$$

أي أن:

$$\sqrt{19} \approx 4.3574$$

وباستخدام الآلة الحاسبة نجد أن:

$$\sqrt{19} = 4.3589 \text{ لأقرب أربع منازل عشرية، لذا يمكننا ملاحظة أنه}$$

وباستخدام التقريب باستخدام كثير حدود تايلور يمكننا إيجاد قيمة قريبة جدا

من القيمة الحقيقية للجذر التربيعي للعدد 19، حيث أن القيمة المطلقة للخطأ

بين القيمة التقريبية التي توصلنا إليها من خلال استخدام هذه الطريقة لـ $\sqrt{19}$ والقيمة الحقيقية له تساوي 0.0015، وأن مربع القيمة التقريبية هو 18.9869.

مثال (2.18): استخدم كثير حدود تايلور في إيجاد قيمة تقريبية للعدد $\sqrt{280}$.

الحل:

نفرض أن: $x = 280$

المربع الكامل الأقرب إلى العدد 280 هو 289.

لذا:

$$x - a = 280 - 289 = -9$$

الآن نفرض أن:

$$f(x) = \sqrt{x}$$

$$f'(x) = \frac{1}{2\sqrt{x}}$$

$$\Rightarrow f''(x) = \frac{-1}{4\sqrt{x^3}}$$

نطبق الآن على كثير حدود تايلور، حيث:

$$P_n(x) = f(a) + f'(a)(x-a) + \frac{f''(a)}{2!}(x-a)^2 + \dots + \frac{f^{(n)}(a)}{n!}(x-a)^n$$

$$P_n(280) = f(289) + f'(289)(-9) + \frac{f''(280)}{2!}(-9)^2$$

$$P_n(280) \approx \sqrt{289} + \frac{1}{2\sqrt{289}}(-9) + \frac{-1}{4\sqrt{(289)^3}}(81) \quad (81)$$

$$= 17 - \frac{9}{2(17)} - \frac{81}{8(4913)} = 17 - 0.2647 - 0.0021$$

$$= 16.7332$$

أي أن:

$$\sqrt{280} \approx 16.7332$$

وباستخدام الآلة الحاسبة نجد أن:

$\sqrt{280} = 16.7332$ لأقرب أربع منازل عشرية، لذا يمكننا ملاحظة أنه وباستخدام التقريب باستخدام كثير حدود تايلور يمكننا إيجاد قيمة قريبة جداً من القيمة الحقيقية للجذر التربيعي للعدد 280، حيث أن القيمة المطلقة للخطأ بين القيمة التقريبية التي توصلنا إليها من خلال استخدام هذه الطريقة لـ $\sqrt{280}$ والقيمة الحقيقية له تساوي 0.0000، وأن مربع القيمة التقريبية هو 280.

مثال (2.19): استخدم كثير حدود تايلور في إيجاد قيمة تقريبية للعدد $\sqrt{620}$.

الحل:

نفرض أن: $x = 620$

المربع الكامل الأقرب إلى العدد 620 هو 625.

لذا:

$$x - a = 620 - 625 = -5$$

الآن نفرض أن:

$$f(x) = \sqrt{x}$$

$$f'(x) = \frac{1}{2\sqrt{x}}$$

$$\Rightarrow f''(x) = \frac{-1}{4\sqrt{x^3}}$$

نطبق الآن على كثير حدود تايلور، حيث:

$$P_n(x) = f(a) + f'(a)(x-a) + \frac{f''(a)}{2!}(x-a)^2 + \dots + \frac{f^{(n)}(a)}{n!}(x-a)^n$$

$$P_n(620) = f(625) + f'(625)(-5) + \frac{f''(620)}{2!}(-5)^2$$

$$P_n(620) \approx \sqrt{625} + \frac{1}{2\sqrt{625}}(-5) + \frac{-1}{4\sqrt{(625)^3}}(25)$$

$$= 25 - \frac{5}{2(25)} - \frac{25}{8(15625)} = 25 - 0.1 - 0.0002$$

$$= 24.8998$$

أي أن:


$$\sqrt{620} \approx 24.8998$$

وباستخدام الآلة الحاسبة نجد أن:

$\sqrt{620} = 24.8998$ لأقرب أربع منازل عشرية، لذا يمكننا ملاحظة أنه وباستخدام التقريب باستخدام كثير حدود تايلور يمكننا إيجاد قيمة قريبة جدا من القيمة الحقيقية للجذر التربيعي للعدد 620، حيث أن القيمة المطلقة للخطأ بين القيمة التقريبية التي توصلنا إليها من خلال استخدام هذه الطريقة لـ $\sqrt{620}$ والقيمة الحقيقية له تساوي 0.0000، وأن مربع القيمة التقريبية هو 620.

مما سبق، نجد أنه وباستخدام طريقة التقريب من خلال كثير حدود تايلور فإننا نتوصل إلى قيمة دقيقة وصحيحة للجذر التربيعي للعدد C من قيمته الحقيقية، ولكنني أرى أن أمر معرفة الطلاب الذين هم في المرحلة الأساسية بمفهوم الاقتران ومفهوم المتسلسلات والاشتقاق وقابلية الاقتران للاشتقاق وحتى بمفهوم كثير الحدود يفوق مستوياتهم ومقدرتهم ومعارفهم المتواضعة لأن يطبقوا على هذه الطريقة.

ومن هنا فإن استخدام طريقة التقريب من خلال كثير حدود تايلور (Taylor Polynomials) في إيجاد قيمة تقريبية للجذر التربيعي أمر لا يتناسب مع الطلاب في المراحل الأساسية عموماً رغم النتائج الدقيقة التي توصلنا إليها باستخدام هذه الطريقة.



طريقة الحصر

(Restriction Method)

لتقريب الجذور التربيعية

3.1 طريقة الحصر لتقريب الجذور التربيعية (Restriction) Method

تعتمد هذه الطريقة في اشتقاقها وفي تقريب الجذور التربيعية من خلالها على أسلوب حصر العدد المطلوب إيجاد جذره التربيعي بين مربعين كاملين متتاليين، وعلى اعتبار أن الوسط الحسابي للجذرين التربيعيين للمربعين الكاملين المتتاليين هو تقريب أولي للجذر التربيعي للعدد المطلوب.

أي أنه إذا كان a^2 ، b^2 مربعين كاملين متتاليين، وكانت x تقع بينهما فإن:

$$\sqrt{x} \approx \frac{a+b}{2}$$

هو أول تقريب للعدد \sqrt{x} .

وسوف نستخدم في اشتقاق طريقة الحصر (Restriction Method) أحد قوانين التناسب المعروفة، وهو أنه

$$\frac{C}{D} = r \quad \text{وكان:} \quad \frac{A}{B} = r \quad \text{إذا كان:}$$

فإن:

$$\frac{A+C}{B+D} = r$$

فلو أخذنا مثلاً أنه

$$\frac{8}{4} = 2 \quad \text{وكان:} \quad \frac{6}{3} = 2 \quad \text{إذا كان:}$$

فإن:

$$\frac{6+8}{3+4} = \frac{14}{7} = 2$$

ولاشتقاق طريقة الحصر (Restriction Method) نبدأ أولاً بأخذ الفرق بين ناتج الجذرين التربيعيين للمربعين الكاملين المتتاليين.
حيث أننا نعلم أن:

$$a - b = 1$$

حيث a, b هما ناتجا الجذرين للمربعين الكاملين المتتاليين.

$$(a - b)^2 = 1$$

$$a^2 - 2ab + b^2 = 1$$

$$\Rightarrow a^2 + b^2 = 2ab + 1$$

بإضافة $2ab$ للطرفين، فإن:

$$a^2 + 2ab + b^2 = 4ab + 1$$

$$\Rightarrow (a + b)^2 = 4ab + 1$$

$$a + b = \frac{4ab + 1}{a + b}$$

بضرب الطرفين بالعدد $\frac{1}{2}$ ، تصبح:

$$\frac{a+b}{2} = \frac{4ab+1}{2(a+b)}$$

وكما افترضنا في البداية أن:

$$\sqrt{x} \approx \frac{a+b}{2}$$

فإن:

$$\sqrt{x} \approx \frac{4ab+1}{2(a+b)} \dots\dots\dots(1)$$

كذلك وبالعودة إلى الفرض الأولي:

$$\sqrt{x} \approx \frac{a+b}{2}$$

وتربيع الطرفين، فإن:

$$x \approx \frac{(a+b)^2}{4}$$

وبضرب الطرفين بالعدد 2، فإن:

$$2x \approx \frac{(a+b)^2}{2}$$

$$\Rightarrow \frac{2x}{a+b} \approx \frac{a+b}{2}$$

$$\frac{a+b}{2} \approx \frac{2x}{a+b}$$

وكما افترضنا في البداية أن:

$$\sqrt{x} \approx \frac{a+b}{2}$$

فإن:

$$\sqrt{x} \approx \frac{2x}{a+b} \dots\dots\dots(2)$$

وبتطبيق العلاقة (1) والعلاقة (2) على قانون التناسب المذكور آنفا، فإن:

$$\frac{4ab+1+2x}{2(a+b)+a+b} \approx \sqrt{x}$$

وباستخدام العلاقة (2) مرة ثانية، فإن:

$$\frac{4ab+1+2x+2x}{3a+3b+a+b} \approx \sqrt{x}$$

أي أن:

$$\sqrt{x} \approx \frac{4x + 4ab + 1}{4a + 4b}$$

$$\Rightarrow \sqrt{x} \approx \frac{4x + 4ab + 1}{4(a + b)} \dots\dots\dots(*)$$

حيث a, b هما ناتجا الجذرين للمربعين الكاملين المتتاليين a^2, b^2 على الترتيب.

وبالتالي فإن العلاقة:

$$\sqrt{x} \approx \frac{4x + 4ab + 1}{4(a + b)}$$

تمكننا من التوصل إلى قيم قريبة جدا من القيم الحقيقية للجذور التربيعية. ويمكن التطبيق على طريقة الحصر (Restriction Method) في إيجاد قيمة تقريبية للجذر التربيعي للعدد الحقيقي الموجب وذلك من خلال اتباع الخطوات التالية:

- نقوم بداية بحصر العدد x بين مربعين كاملين متتاليين، حيث:

$$b^2 > x > a^2$$

- نجد ناتجي الجذرين التربيعيين a, b للمربعين الكاملين المتتاليين a^2, b^2 ، حيث أن:

$$b > \sqrt{x} > a$$

• نطبق على العلاقة التالية:

$$\sqrt{x} \approx \frac{4x + 4ab + 1}{4(a + b)}$$

لنحصل في نهاية الأمر على قيمة قريبة جدا من القيمة الحقيقية لـ \sqrt{x} .

مثال (3.1): استخدم طريقة الحصر في إيجاد قيمة تقريبية للعدد $\sqrt{19}$.
الحل:

$$25 > x > 16$$

$$5 > \sqrt{x} > 4$$

$$\sqrt{x} \approx \frac{4x + 4ab + 1}{4(a + b)}$$

$$\Rightarrow \sqrt{19} \approx \frac{4(19) + 4(4)(5) + 1}{4(4 + 5)} = \frac{76 + 80 + 1}{36}$$

$$\Rightarrow \sqrt{19} \approx \frac{157}{36} = 4.3611$$

$$\sqrt{19} \approx 4.3611 \text{ أي أن:}$$

نلاحظ أن القيمة التقريبية التي توصلنا إليها باستخدام هذه الطريقة هي قيمة قريبة جدا من القيمة الحقيقية للجذر التربيعي للعدد 19 ، ذلك أنه وباستخدام

الآلة الحاسبة، نجد أن $\sqrt{19} = 4.3589$ لأقرب أربع منازل عشرية، وأن القيمة المطلقة للخطأ بين القيمة التقريبية التي توصلنا إليها باستخدام طريقة الحصر والقيمة الحقيقية يساوي (0.0022)، وأن مربع القيمة التقريبية هو 19.0192.

مثال (3.2): استخدم طريقة الحصر في إيجاد قيمة تقريبية للعدد $\sqrt{280}$.
الحل:

$$289 > x > 256$$

$$17 > \sqrt{x} > 16$$

$$\sqrt{x} \approx \frac{4x + 4ab + 1}{4(a + b)}$$

$$\Rightarrow \sqrt{280} \approx \frac{4(280) + 4(16)(17) + 1}{4(16 + 17)} = \frac{1120 + 1088 + 1}{132}$$

$$\Rightarrow \sqrt{280} \approx \frac{2209}{132} = 16.7348$$

أي أن:

$$\sqrt{280} \approx 16.7348$$

نلاحظ أن القيمة التقريبية التي توصلنا إليها باستخدام هذه الطريقة هي قيمة قريبة جدا من القيمة الحقيقية للجذر التربيعي للعدد 280 ، ذلك أنه وباستخدام

الآلة الحاسبة، نجد أن $\sqrt{280} = 16.7332$ لأقرب أربع منازل عشرية، وأن القيمة المطلقة للخطأ بين القيمة التقريبية التي توصلنا إليها باستخدام طريقة الحصر والقيمة الحقيقية يساوي (0.0016)، وأن مربع القيمة التقريبية هو 280.0535.

مثال (3.3): استخدم طريقة الحصر في إيجاد قيمة تقريبية للعدد $\sqrt{620}$.
الحل:

$$625 > x > 576$$

$$25 > \sqrt{x} > 24$$

$$\sqrt{x} \approx \frac{4x + 4ab + 1}{4(a + b)}$$

$$\Rightarrow \sqrt{620} \approx \frac{4(620) + 4(24)(25) + 1}{4(24 + 25)} = \frac{2480 + 2400 + 1}{196}$$

$$\Rightarrow \sqrt{620} \approx \frac{4881}{196} = 24.9031$$

أي أن:

$$\sqrt{620} \approx 24.9031$$

نلاحظ أن القيمة التقريبية التي توصلنا إليها باستخدام هذه الطريقة هي قيمة قريبة جدا من القيمة الحقيقية للجذر التربيعي للعدد 620 ، ذلك أنه وباستخدام

الآلة الحاسبة، نجد أن $\sqrt{620} = 24.8998$ لأقرب أربع منازل عشرية، وأن القيمة المطلقة للخطأ بين القيمة التقريبية التي توصلنا إليها باستخدام طريقة الحصر والقيمة الحقيقية يساوي (0.0033)، وأن مربع القيمة التقريبية هو 620.1644.

مما يعني أن طريقة الحصر (Restriction Method) يؤدي التطبيق عليها إلى التوصل إلى قيم قريبة جداً من القيم الحقيقية للجذور التربيعية، وذلك نظراً للنتائج الجيدة التي توصلنا إليها من الأمثلة (3.3)، (3.2)، (3.1) السابقة، حيث أظهر استخدام هذه الطريقة (طريقة الحصر) سهولة واضحة أثناء التطبيق عليها، وبساطة في الفهم بحيث يستطيع المتعلم في المرحلة الأساسية على الأقل أن يستخدمها للتوصل إلى قيم قريبة جداً من القيم الحقيقية للجذور التربيعية؛ وذلك لخلوها من مفاهيم معقدة بعض الشيء عند الطلاب غير المتخصصين في مجال الرياضيات كمفهوم الاقتران مثلاً ومفهوم المتسلسلات إلى مفهوم الاشتقاق وغيرها من المفاهيم الأخرى والتي نجدها من ركائز الطرق الأخرى سابقة الذكر.

ومن هنا، فإنني أجد أن طريقة الحصر (Restriction Method) هي طريقة ملائمة لأن تعطي للطلاب الذين هم في المرحلة الأساسية، وأرى أن ينظر لها المتخصصون والقائمون على إعداد المناهج المدرسية بعين الاعتبار.

3.2 استخدام طريقة الحصر (Restriction Method) في تقريب بعض الجذور التربيعية

والآن سوف نستعرض من خلال الجدول (3.1) عدة أمثلة محلولة تظهر استخدام طريقة الحصر في تقريب الجذور التربيعية لأعداد مختارة عشوائياً، كما وتظهر أيضاً القيمة المطلقة للخطأ بين القيم التقريبية والقيم الحقيقية ومربع القيم التقريبية في كل منها.

الجدول (3.1)

الجذر التربيعي \sqrt{x}	المربعان الكاملان (a^2, b^2)	جذرا المربعين (a, b)	التطبيق على العلاقة (*) من طريقة الحصر	القيمة التقريبية الناتجة من طريقة الحصر	القيمة الحقيقية باستخدام الآلة الحاسبة	القيمة المطلقة للخطأ بين القيمة الحقيقية والقيمة التقريبية	مربع القيمة التقريبية
$\sqrt{3}$	(1, 4)	(1, 2)	$\frac{4(3)+4(1)(2)}{+1}$	1.75	1.7321	0.0179	3.0625
$\sqrt{8}$	(4, 9)	(2, 3)	$\frac{4(8)+4(2)(3)}{+1}$	2.85	2.8284	0.0216	8.1225

الجذر التربيعي - X	المربعان الكاملان (a ² , b ²)	جذرا المربعين (a, b)	التطبيق على العلاقة (*) من طريقة الحصر	القيمة التقريبية الناتجة من طريقة الحصر	القيمة الحقيقية باستخدام الآلة الحاسبة	القيمة المطلقة للخطأ بين القيمة الحقيقية والقيمة التقريبية	مربع القيمة التقريبية
$\sqrt{12}$	(9, 16)	(3, 4)	$\frac{4(12)+4(3)(4)}{4(9)+16}$	3.4643	3.4641	0.0002	12.0014
$\sqrt{17}$	(16, 25)	(4, 5)	$\frac{4(17)+4(4)(5)}{4(16)+25}$	4.1389	4.1231	0.0158	17.1305
$\sqrt{33}$	(25, 36)	(5, 6)	$\frac{4(33)+4(5)(6)}{4(25)+36}$	5.75	5.7446	0.0054	33.0625
$\sqrt{40}$	(36, 49)	(6, 7)	$\frac{4(40)+4(6)(7)+1}{4(36)+49}$	6.3269	6.3246	0.0023	40.0297

الجذر التربيعي - X	المربعان الكاملان (a ² , b ²)	جذرا المربعين (a,b)	التطبيق على العلاقة (*) من طريقة الحصر	القيمة التقريبية الناتجة من طريقة الحصر	القيمة الحقيقية باستخدام الآلة الحاسبة	القيمة المطلقة للخطأ بين القيمة الحقيقية والقيمة التقريبية	مربع القيمة التقريبية
$\sqrt{50}$	(49, 64)	(7, 8)	$\frac{4(50)+4(7)(8)\pm 1}{4(7+8)}$	7.0833	7.0711	0.0122	50.173 1
$\sqrt{73}$	(64, 81)	(8, 9)	$\frac{4(73)+4(8)(9)\pm 1}{4(8+9)}$	8.5441	8.5440	0.0001	73.001 6
$\sqrt{87}$	(81, 100)	(9, 10)	$\frac{4(87)+4(9)(10)\pm 1}{4(9+10)}$	9.3289	9.3274	0.0015	87.028 4
$\sqrt{120}$	(100, 121)	(10, 11)	$\frac{4(120)+4(10)(11)\pm 1}{4(10+11)}$	10.964 3	10.954 5	0.0098	120.21 59

الجذر التربيعي لـ X	المربعان الكاملان (a ² , b ²)	جذرا المربعين (a, b)	التطبيق على العلاقة (*) من طريقة الحصر	القيمة التقريبية الناتجة من طريقة الحصر	القيمة الحقيقية باستخدام الآلة الحاسبة	القيمة المطلقة للخطأ بين القيمة الحقيقية والقيمة التقريبية	مربع القيمة التقريبية
$\sqrt{133}$	(121 , 144)	(11 , 12)	$\frac{4(133)+4(11)(12)}{4(11+12)+1}$	11.532_6	11.532_6	0.0000	133
$\sqrt{150}$	(144 , 169)	(12 , 13)	$\frac{4(150)+4(12)(13)}{4(12+13)+3+1}$	12.25	12.247_4	0.0026	150.06_{25}
$\sqrt{175}$	(169 , 196)	(13 , 14)	$\frac{4(175)+4(13)(14)}{4(13+14)+14+1}$	13.231_5	13.228_8	0.0027	175.07_{26}
$\sqrt{219}$	(196 , 225)	(14 , 15)	$\frac{4(219)+4(14)(15)}{4(14+15)+5+1}$	14.801_7	14.798_6	0.0031	219.09_{03}

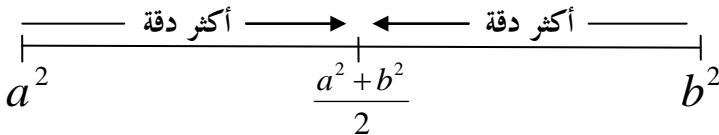
الجذر التربيعي لـ X	المربعان الكاملان (a ² , b ²)	جذرا المربعين (a,b)	التطبيق على العلاقة (*) من طريقة الحصر	القيمة التقريبية الناتجة من طريقة الحصر	القيمة الحقيقية باستخدام الآلة الحاسبة	القيمة المطلقة للخطأ بين القيمة الحقيقية والقيمة التقريبية	مربع القيمة التقريبية
$\sqrt{230}$	(225 , 256)	(15 , 16)	$\frac{4(230)+4(15)(16)+1}{4(15+16)}$	15.169 4	15.165 8	0.0036	230.11 07
$\sqrt{280}$	(256 , 289)	(16 , 17)	$\frac{4(280)+4(16)(17)+1}{4(16+17)}$	16.734 8	16.733 2	0.0016	280.05 35
$\sqrt{600}$	(576 , 625)	(24 , 25)	$\frac{4(600)+4(24)(25)+1}{4(24+25)}$	24.494 9	24.494 9	0.0000	600

الجذر التربيعي لـ X	المربعان الكاملان (a ² , b ²)	جذرا المربعين (a,b)	التطبيق على العلاقة (*) من طريقة الحصر	القيمة التقريبية الناتجة من طريقة الحصر	القيمة الحقيقية باستخدام الآلة الحاسبة	القيمة المطلقة للخطأ بين القيمة الحقيقية والقيمة التقريبية	مربع القيمة التقريبية
$\sqrt{890}$	(841 , 900)	(29 , 30)	$\frac{4(890)+4(29)(30)+1}{4(29+30)}$	29.834 7	29.832 9	0.0018	890.10 93
$\sqrt{1100}$	(1089 , 1156)	(33 , 34)	$\frac{4(1100)+4(33)(34)+1}{4(33+34)}$	33.167 9	33.166 2	0.0017	1100.1 096
$\sqrt{1260}$	(1225 , 1296)	(35 , 36)	$\frac{4(1260)+4(35)(36)+1}{4(35+36)}$	35.496 5	35.496 5	0.0000	1260

يتبين لدينا من خلال الجدول (3.1)، أن طريقة الحصر (Restriction Method) لتقريب الجذور التربيعية هي طريقة بسيطة وسهلة التطبيق وتناسب مع الطلبة الذين هم في المرحلة الأساسية على الأقل، كما أنها تعتمد اعتمادا مباشرا على حصر العدد المطلوب تقريبا جذره التربيعي بين مربعين كاملين متتاليين، وأنها تعطي قيمة قريبة جدا من القيم الحقيقية لجذر العدد المطلوب تقريبه، حيث أن الخطأ الناتج من استخدام هذه الطريقة يعد قليل جدا.

كما ونلاحظ أنه كلما كان العدد المراد تقريبا جذره التربيعي قريبا من الوسط الحسابي للمربعين الكاملين المتتاليين كان التقريب دقيقا وجيدا جدا عند استخدام طريقة الحصر في عملية التقريب، وكلما كان ذلك العدد بعيدا عن الوسط الحسابي للمربعين الكاملين المتتاليين كان التقريب أقل دقة منه إذا ما قورن بالحالة الأولى، ويوضح الشكل (3.1) مدى دقة التقريب للجذر التربيعي للعدد X إذا ما استخدمنا طريقة الحصر في إيجاد قيمة تقريبية له:

الشكل (3.1)



وهذا لا يعني أنه إذا كان X بعيدا عن الوسط الحسابي للمربعين الكاملين المتتاليين ($\frac{a^2 + b^2}{2}$) فإننا سوف نحصل على قيم تقريبية بعيدة كثيرا عن

الجذر التربيعي للعدد x ، وإنما سوف تكون تلك القيم أقل دقة نوعا ما عن القيم التقريبية للجذر التربيعي للعدد x فيما إذا كان x قريبا من الوسط الحسابي للعددين a^2 ، b^2 .

3.3 مقارنة بين التقريبات المتحصلة من بعض الطرق وطريقة الحصر لبعض الجذور التربيعية

سنقدم الآن مقارنة بسيطة نستعرض فيها استخدام الطرق الخمسة الأخيرة (نظرية بلزانو، طريقة نيوتن-رافسون، متسلسلة ذات الحدين، التقريب الخطي والتقريب باستخدام كثير حدود تايلور) الواردة في الفصل الثاني من هذه الدراسة بالإضافة إلى طريقة الحصر وذلك لتقريب بعض الجذور التربيعية لبعض الأعداد، حيث يبين الجدول (3.2) مدى فاعلية كل طريقة من الطرق الخمسة آنفة الذكر وفاعلية طريقة الحصر أيضا في تقريب تلك الجذور، مع ملاحظة أننا سوف نستعرض الأمثلة ذاتها التي استعرضناها في الجدول (3.1) باستخدام طريقة الحصر، كما سنقوم أيضا باستعراض التقريبات الأخرى لنفس الأمثلة وذلك بالتطبيق على كل من الطرق الخمسة (نظرية بلزانو، طريقة نيوتن-رافسون، متسلسلة ذات الحدين، التقريب الخطي والتقريب باستخدام كثير حدود تايلور) مبينا بطبيعة الحال القيمة المطلقة للخطأ بين القيم التقريبية والقيم الحقيقية الناتجة من استخدام الطرق جميعها.

ولا بد من ملاحظة أننا سنقوم باعتماد التقريب الثالث على الأكثر للجذر التربيعي عند التطبيق على كل من نظرية بلزانو وطريقة نيوتن-رافسون، وبأننا سوف نأخذ أول ثلاثة حدود من كثير حدود تايلور عند التطبيق عليه، وسوف

نستخدم أول ثلاثة حدود من متسلسلة ذات الحدين، كما أننا سوف نقوم بتدوير النتائج التي سوف نتوصل إليها إلى أقرب أربع منازل عشرية فقط.

الجدول (3.2)

الجذر التربيعي - x	$\sqrt{3}$	$\sqrt{8}$	$\sqrt{12}$	$\sqrt{17}$	$\sqrt{33}$
القيمة الحقيقية	1.7321	2.8284	3.4641	4.1231	5.7446
القيمة التقريبية (بضرب)	1.75	2.875	3.375	4.125	5.75
القيمة المطلقة للخطأ (بضرب)	0.0179	0.0466	0.0891	0.0019	0.0054
القيمة التقريبية (بضرب)	1.7321	2.8284	3.4641	4.1231	5.7446
القيمة المطلقة للخطأ (بضرب)	0.0	0.0	0.0	0.0	0.0
القيمة التقريبية (ذات الحدين)	1.7344	2.8287	3.4583	4.1230	5.7448
القيمة المطلقة للخطأ (ذات الحدين)	0.0023	0.0003	0.0058	0.0001	0.0002
القيمة التقريبية (التقريب الخطي)	1.75	2.8333	3.5	4.125	5.75
القيمة المطلقة للخطأ (التقريب الخطي)	0.0179	0.0049	0.0359	0.0019	0.0054
القيمة التقريبية (كثير حدود تايلور)	1.7188	2.8241	3.4167	4.1211	5.7396
القيمة المطلقة للخطأ (كثير حدود تايلور)	0.0133	0.0043	0.0474	0.0020	0.0050
القيمة التقريبية (طريقة الحصر)	1.75	2.85	3.4643	4.1389	5.75
القيمة المطلقة للخطأ (طريقة الحصر)	0.0179	0.0216	0.0002	0.0158	0.0054

الجذر التربيعي لـ \times	$\sqrt{40}$	$\sqrt{50}$	$\sqrt{73}$	$\sqrt{87}$	$\sqrt{120}$	$\sqrt{133}$
القيمة الحقيقية	6.3246	7.0711	8.544	9.3274	10.9545	11.5326
القيمة التقريبية (بزانو)	6.375	7.125	8.5	9.375	10.875	11.5
القيمة المطلقة للخطأ (بزانو)	0.0504	0.0539	0.0440	0.0476	0.0795	0.0326
القيمة التقريبية (نيوتن)	6.3246	7.0711	8.544	9.3274	10.9545	11.5326
القيمة المطلقة للخطأ (نيوتن)	0.0	0.0	0.0	0.0	0.0	0.0
القيمة التقريبية (ذات الحدين)	6.3241	7.0711	8.5446	9.3272	10.9545	11.5329
القيمة المطلقة للخطأ (ذات الحدين)	0.0005	0.0	0.0006	0.0002	0.0	0.0003
القيمة التقريبية (التقريب الخطي)	6.3333	7.0714	8.5556	9.3333	10.9545	11.5417
القيمة المطلقة للخطأ (التقريب الخطي)	0.0087	0.0003	0.0116	0.0059	0.0	0.0091
القيمة التقريبية (كثير حدود تايلور)	6.3148	7.0707	8.5336	9.3209	10.9544	11.5242
القيمة المطلقة للخطأ (كثير حدود تايلور)	0.0098	0.0004	0.0104	0.0065	0.0001	0.0084
القيمة التقريبية (طريقة الحصر)	6.3269	7.0833	8.5441	9.3289	10.9643	11.5326
القيمة المطلقة للخطأ (طريقة الحصر)	0.0023	0.0122	0.0001	0.0015	0.0098	0.0

الجذر التربيعي لـ \times	$\sqrt{150}$	$\sqrt{175}$	$\sqrt{219}$	$\sqrt{230}$	$\sqrt{280}$	$\sqrt{600}$
القيمة الحقيقية	12.2474	13.2288	14.798	15.1658	16.7332	24.4949
القيمة التقريبية (بزانو)	12.25	13.25	14.75	15.125	16.75	24.5
القيمة المطلقة للخطأ (بزانو)	0.0026	0.0212	0.0486	0.0408	0.0168	0.0051
القيمة التقريبية (نيوتن)	12.2474	13.2288	14.798	15.1658	16.7332	24.4949
القيمة المطلقة للخطأ (نيوتن)	0.0	0.0	0.0	0.0	0.0	0.0
القيمة التقريبية (ذات الحدين)	12.2474	13.2287	14.798	15.1657	16.7332	24.4948
القيمة المطلقة للخطأ (ذات الحدين)	0.0	0.0001	0.0001	0.0001	0.0	0.0001
القيمة التقريبية (التقريب الخطي)	12.25	13.2308	14.8	15.1667	16.7353	24.5
القيمة المطلقة للخطأ (التقريب الخطي)	0.0026	0.0020	0.0014	0.0009	0.0021	0.0051
القيمة التقريبية (كثير حدود تايلور)	12.2448	13.2267	14.797	15.1648	16.7312	24.4896
القيمة المطلقة للخطأ (كثير حدود تايلور)	0.0026	0.0021	0.0013	0.0010	0.0020	0.0053
القيمة التقريبية (طريقة الحصر)	12.25	13.2315	14.8017	15.1694	16.7348	24.4949
القيمة المطلقة للخطأ (طريقة الحصر)	0.0026	0.0027	0.0031	0.0036	0.0016	0.0

الجذر التربيعي لـ \times	$\sqrt{890}$	$\sqrt{1100}$	$\sqrt{1260}$
القيمة الحقيقية	29.8329	33.1662	35.4965
القيمة التقريبية (بلازكو)	29.875	33.125	35.5
القيمة المطلقة للخطأ (بلازكو)	0.0421	0.0412	0.0035
القيمة التقريبية (نيوتن)	29.8329	33.1662	35.4965
القيمة المطلقة للخطأ (نيوتن)	0.0	0.0	0.0
القيمة التقريبية (ذات الحديد)	29.8329	33.1662	35.4964
القيمة المطلقة للخطأ (ذات الحديد)	0.0	0.0	0.0001
القيمة التقريبية (التقريب الخطي)	29.8333	33.1667	35.5
القيمة المطلقة للخطأ (التقريب الخطي)	0.0004	0.0005	0.0035
القيمة التقريبية (كثير حدود تايلور)	29.8324	33.1658	35.4929
القيمة المطلقة للخطأ (كثير حدود تايلور)	0.0005	0.0004	0.0036
القيمة التقريبية (طريقة الحصر)	29.8347	33.1679	35.4965
القيمة المطلقة للخطأ (طريقة الحصر)	0.0018	0.0017	0.0

مما سبق فإنه يتبين لدينا أن القيم التقريبية المتحصلة من جراء استخدام نظرية بلازكو وطريقة نيوتن-رافسون ومتسلسلة ذات الحديد وطريقة التقريب الخطي وطريقة التقريب باستخدام كثير حدود تايلور بالإضافة إلى طريقة الحصر (Restriction Method) هي قيم قريبة جداً من القيم الحقيقية لتلك الجذور، ذلك أن القيمة المطلقة للخطأ بين القيمة التقريبية الناتجة من استخدام أي منها والقيمة الحقيقية تعد قليلة جداً، ومن هنا فإن استخدام أي

من الطرق الستة آنفة الذكر يعطي قيما تقريبية جيدة جدا للجذور التربيعية وقريبة جدا من القيم الحقيقية لها.

ويبقى هنا ملائمة أي من الطرق الستة مع المرحلة العمرية الأساسية، حيث أنني أرى - من وجهة نظري - أن:


- استخدام نظرية بلزانو تعطي قيما قريبة جدا من القيم الحقيقية للجذور التربيعية، ولكنها تتطلب التجريب للوصول إلى الفترة التي تتحقق فيها شروط النظرية نفسها، كما تتطلب الوقت والجهد اللازمين لاختيار الفترة التي تتحقق فيها شروط النظرية في كل مرة منها بعد عملية التعويض، وأن معرفة الطلاب بمفهوم الاقتران ومفهوم الاتصال وإتقانهم للشروط الواجب توافرها لتطبيق هذه النظرية يشكل عائقا ملحوظا للطلاب في المرحلة الأساسية تلك، وهذا ما يثبت عدم ملائمة نظرية بلزانو لأولئك الطلاب.

- طريقة نيوتن-رافسون تعطي قيما دقيقة للجذور التربيعية، ولكن ومن وجهة نظري فإن أمر اختيار التقريب الأولي قد يسبب بعض الإرباك في بداية استخدام هذه الطريقة من قبل الطلاب، هذا بالإضافة إلى الوقت والجهد اللذان يتطلبانه تعويض كل من التقريبين الأول والثاني في صيغة نيوتن-رافسون في كل مرة منها، ولذلك فإن هذه الطريقة غير ملائمة للطلاب الذين هم في المرحلة الأساسية أيضا.

- إن استخدام متسلسلة ذات الحدين تمكنا من التوصل إلى قيم قريبة جدا من القيم الحقيقية للجذور التربيعية، ولكن أمر معرفة الطلاب بمفهومى الاقترانات والمتسلسلات، وأمر التطبيق عليهما لهما أمران

- يفوقان مستوياتهم التعليمية في مرحلتهم الأساسية، هذا بالإضافة إلى الوقت والجهد الذي تتطلبه عملية التعويض في المتسلسلة نفسها، لذلك فإن أمر استخدام هذه الطريقة لأولئك الطلاب غير مناسب.
- كما أن استخدام طريقة التقريب الخطي يمكننا من التوصل إلى قيم قريبة جدا من القيم الحقيقية للجذور التربيعية، ولكن أمر معرفة الطلاب الذين هم في المرحلة الأساسية بمفاهيم أكبر من سنهم كمفهوم الاقتران ومفهوم الاشتقاق وقابلية الاقتران للاشتقاق يشكل عائقا معقولا ضد استخدام هذه الطريقة، كما أن أمر التطبيق على هذه الطريقة يتطلب أن تكون h قيمة صغيرة (بحيث $h \neq 0$) حتى يؤدي التطبيق على هذه الطريقة إلى التوصل إلى قيمة تقريبية تكون قريبة جدا من القيمة الحقيقية للجذر التربيعي للعدد المطلوب، لذا فإن طريقة التقريب الخطي لا تلائم طلاب المرحلة الأساسية عموما.
 - إن طريقة التقريب باستخدام كثير حدود تايلور تعطي قيمة قريبة جدا من القيم الحقيقية للجذور التربيعية، ولكنني أرى أن أمر معرفة طلاب المرحلة الأساسية بمفهوم الاقتران ومفهوم المتسلسلات والاشتقاق وقابلية الاقتران للاشتقاق وحتى بمفهوم كثير الحدود يفوق مستوياتهم ومقدرتهم ومعارفهم المتواضعة لأن يطبقوا على هذه الطريقة، ومن هنا فإن استخدام طريقة التقريب من خلال كثير حدود تايلور أمر لا يتناسب مع الطلاب في المراحل الأساسية عموما رغم النتائج الجيدة التي توصلنا إليها هذه الطريقة.

- طريقة الحصر (Restriction Method) يؤدي التطبيق عليها إلى التوصل إلى قيم قريبة جدا من القيم الحقيقية للجذور التربيعية، حيث أظهر استخدام هذه الطريقة سهولة واضحة أثناء التطبيق عليها، وبساطة في الفهم بحيث يستطيع المتعلم في المرحلة الأساسية على الأقل أن يستخدمها للتوصل إلى قيم قريبة جدا من القيم الحقيقية للجذور التربيعية؛ وذلك لخلوها من مفاهيم معقدة بعض الشيء عند الطلاب غير المتخصصين في مجال الرياضيات كمفهوم الاقتران مثلا ومفهوم المتسلسلات إلى مفهوم الاشتقاق وغيرها من المفاهيم الأخرى والتي نجدها من ركائز الطرق الأخرى سابقة الذكر، ومن هنا فإنني أجد أن طريقة الحصر (Restriction Method) هي طريقة ملائمة لأن تعطى للطلاب الذين هم في المرحلة الأساسية.



المكعب الكامل

&

جذره التكعيبية

ترتكز الكثير من التطبيقات والمسائل الحياتية على موضوع أساسي في الرياضيات ألا وهو موضوع الجذور التكعيبية للأعداد النسبية، وستتطرق في هذا الفصل إلى المفاهيم الأساسية التي تمهد له لمعرفته مبتدئين أولاً بدراسة مفهوم المكعب الكامل ومفهوم الجذر التكعيبى له وكيفية إيجاده، ومنتهين بعرض علاقة رياضية يؤدي التطبيق عليها إلى التوصل إلى كافة المكعبات الكاملة.

4.1 مكعب العدد (المكعب الكامل)

يطلق على حاصل ضرب العدد في نفسه ثلاث مرات متتالية مكعب العدد، لذا فالعدد 8 مثلاً هو مكعب العدد 2 لأن $2 \times 2 \times 2 = 8$ وبالمثل فإن العدد 27 هو مكعب العدد 3 لأن $3 \times 3 \times 3 = 27$ ، وهكذا يمكننا القول بأن:

1, 8, 27, 64, 125, 216, 343, ...

تسمى جميعها مكعبات كاملة.

4.2 الجذر التكعيبى للمكعب الكامل

يعرف الجذر التكعيبى للعدد على أنه العدد الذي إذا ضرب بنفسه ثلاث مرات متتالية يكون ناتج الضرب هو العدد الأصلي، فمثلاً نقول بأن الجذر التكعيبى للعدد 64 يساوي 4 ونكتب ذلك على الصورة:

$$\sqrt[3]{64} = 4$$

حيث تستخدم الإشارة $\sqrt[3]{\quad}$ لتدل على أن المطلوب هو إيجاد الجذر التكعيبى للعدد المكتوب تحت الإشارة.

لذا يمكننا القول بأن:

$$= 3\sqrt[3]{27} \quad , \quad = 6\sqrt[3]{216} \quad , \quad = 7\sqrt[3]{343} \quad \dots$$

وتتلخص خطوات إيجاد الجذر التكعيبى لمكعب كامل بما يلي:

- نحلل العدد إلى عوامله الأولية.
- نأخذ عاملا واحدا من كل ثلاثة من العوامل المتساوية.
- نجد حاصل ضرب العوامل التي أخذناها في الخطوة الثانية.

مثال(4.1): أوجد قيمة $\sqrt[3]{74088}$

الحل:

نحلل أولا العدد 74088 إلى عوامله بطريقة القسمة التحليلية كما في الشكل المجاور.

74088	2	→ 2
37044	2	
18522	2	→ 3
9261	3	
3087	3	
1029	3	→ 7
343	7	
49	7	
7	7	
	1	

- نأخذ عاملا واحدا من ثلاثة أعداد من العوامل المتساوية، ثم نجد حاصل ضربها.

$$\sqrt[3]{74088} = 2 \times 3 \times 7 = 42$$

ولا بد من التنويه هنا إلى أنه يكون المكعبان الكاملان متتاليين إذا كانا مكعبين لعددين طبيعيين متتاليين، فالعددان 27 ، 8 مكعبان كاملان لأنهما مكعبان للعددين 3 ، 2 على الترتيب.

ومن الجدير بالذكر أيضا أن الجذور التي دليلها يمثل عددا فرديا تكون معرفة على جميع الأعداد الحقيقية (R)، وبالتالي فإن الجذور التكعيبية تكون معرفة

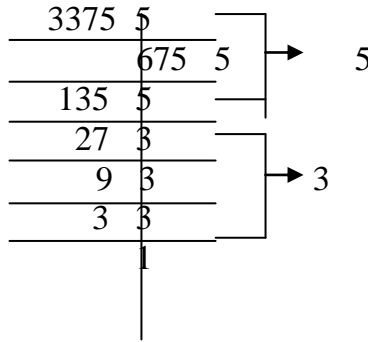
على (R) ، وعلى صعيد آخر فإن الجذور التي دليها يمثل عددا زوجيا لا تكون معرفة إلا على مجموعة الأعداد الحقيقية الموجبة (R^+) ، ومن هنا فإن الجذور التربيعية معرفة على (R^+) فقط، فمثلا:

$$\sqrt[3]{-8} = -2, \sqrt[3]{-27} = -3, \sqrt[3]{-64} = -4, \dots$$

مثال (4.2): أوجد قيمة $\sqrt[3]{-3375}$

الحل:

- نحلل أولا العدد 3375 إلى عوامله بطريقة القسمة التحليلية كما في الشكل المجاور.



- نأخذ عاملا واحدا من ثلاثة أعداد من العوامل المتساوية، ثم نجد حاصل ضربها.

$$\sqrt[3]{-3375} = -1 \times 5 \times 3 = -15$$

4.3 اكتشاف المكعبات الكاملة

يمكن الحصول على أي مكعب كامل إذا أعطي المكعب الكامل الذي قبله باستخدام القاعدة التالية:

$$a_{n+1} = a_n + 6(S_n) + 1 \dots\dots\dots (1)$$

$$n = 1, 2, 3, \dots$$

حيث أن:

$$S_n = n + S_{n-1}$$

a_n : المكعب الكامل الأول.

a_{n+1} : المكعب الكامل الذي يلي الأول.

وعلى اعتبار أن $S_1 = 1$ كقيمة أولية، وبأن المكعب الكامل الأول كما هو

معلوم هو 1 (أي أن $a_1 = 1$).

فمثلا للحصول على كافة المكعبات الكاملة يمكننا التطبيق على العلاقة (1)

$$a_{n+1} = a_n + 6(S_n) + 1 \dots\dots\dots (1)$$

فبقول أنه:

• عندما $n = 1$

$$a_{1+1} = a_1 + 6(S_1) + 1$$

$$a_2 = 1 + 6(1) + 1$$

$$a_2 = 8$$

وبذلك فإن المكعب الكامل الذي يلي المكعب الكامل 1 هو 8، حيث أن:

$$\sqrt[3]{8} = 2$$

• عندما $n = 2$

نجد S_2 حيث:

$$S_n = n + S_{n-1}$$

$$S_2 = 2 + S_{2-1}$$

$$S_2 = 2 + S_1 = 2 + 1 = 3$$

$$\Rightarrow S_2 = 3$$

لذا:

$$a_{2+1} = a_2 + 6(S_2) + 1$$

$$a_3 = 8 + 6(3) + 1$$

$$a_3 = 27$$

لذلك فإن المكعب الكامل الذي يلي المكعب الكامل 8 هو 27، حيث أن:

$$\sqrt[3]{27} = 3$$

• عندما $n = 3$

نجد S_3 حيث:

$$\begin{aligned} S_n &= n + S_{n-1} \\ S_3 &= 3 + S_{3-1} \\ S_3 &= 3 + S_2 = 3 + 3 = 6 \\ \Rightarrow S_3 &= 6 \end{aligned}$$

لذا:

$$\begin{aligned} a_{3+1} &= a_3 + 6(S_3) + 1 \\ a_4 &= 27 + 6(6) + 1 \\ a_4 &= 64 \end{aligned}$$

أيضا يتبين لنا أن المكعب الكامل الذي يلي المكعب الكامل 27 هو 64،
 حيث أن: $\sqrt[3]{64} = 4$.

• عندما $n = 4$

نجد S_4 حيث:

$$S_n = n + S_{n-1}$$

$$S_4 = 4 + S_{4-1}$$

$$S_4 = 4 + S_3 = 4 + 6 = 10$$

$$\Rightarrow S_4 = 10$$

لذا:

$$a_{4+1} = a_4 + 6(S_4) + 1$$

$$a_5 = 64 + 6(10) + 1$$

$$a_5 = 125$$

ومن هنا فإن المكعب الكامل الذي يلي المكعب الكامل 64 هو 125، حيث

$$\text{أن } \sqrt[3]{125} = 5 .$$

وبإمكاننا الاستمرار هكذا لنحصل على كافة المكعبات الكاملة، ويظهر الجدول

(4.1) استخدام العلاقة رقم (1) في إيجاد بعض المكعبات الكاملة من $n = 1$

إلى $n = 10$.

الجدول (4.1)

n	المكعب الكامل المعلوم a_n	قيمة S_n	التطبيق على العلاقة رقم (1) $a_{n+1} = a_n + 6(S_n) + 1$	المكعب الكامل التالي a_{n+1}
1	1	1	$a_2 = 1 + 6(1) + 1$	8
2	8	3	$a_3 = 8 + 6(3) + 1$	27
3	27	6	$a_4 = 27 + 6(6) + 1$	64
4	64	10	$a_5 = 64 + 6(10) + 1$	125
5	125	15	$a_6 = 125 + 6(15) + 1$	216
6	216	21	$a_7 = 216 + 6(21) + 1$	343
7	343	28	$a_8 = 343 + 6(28) + 1$	512
8	512	36	$a_9 = 512 + 6(36) + 1$	729
9	729	45	$a_{10} = 729 + 6(45) + 1$	1000
10	1000	55	$a_{10} = 1000 + 6(55) + 1$	1331
⋮	⋮		⋮	⋮
⋮	⋮		⋮	⋮

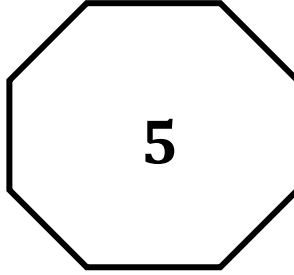
يتبين لنا مما سبق أنه بإمكاننا اكتشاف كافة مكعبات الأعداد الكاملة، وذلك من خلال استخدام العلاقة:

$$a_{n+1} = a_n + 6(S_n) + 1 \dots\dots\dots (1)$$

$$n = 1, 2, 3, \dots$$

$$S_n = n + S_{n-1} \quad \text{حيث أن:}$$

وقد آثرت في هذا السياق إلى إيرادها لكونها علاقة جديدة توصلت إليها بعد كثير من البحث والاجتهاد، وتعد من وجهة نظرية إضافة يجدر بالمتخصصين في مجال الرياضيات أخذها بعين الاعتبار.



تقريب الجذور التكعيبة باستخدام بعض
الطرق

مقدمة

يمكن تعريف الأعداد التي تمثل مكعبات غير كاملة على أنها أعداد لا يكون ناتج جذورها التكعبية أعدادا طبيعية، فمثلا:
2 , 3 , 4 , 5 , 6 , 7 , 9 , 10 , 11 , 12 , ...
هي أعداد لا تمثل مكعبات كاملة.

وسوف نقوم باتباع نفس الطرق التي قد استعرضت مسبقا في الفصل الثاني من هذا الكتاب، حيث أننا سنقوم باستخدامها لإيجاد قيم تقريبية للجذور التكعبية، وهذه الطرق هي على الترتيب:

- الطريقة التقليدية المتبعة في المناهج المدرسية.
- طريقة بلزانو (Belzano's Theorem).
- طريقة نيوتن-رافسون (Newton-Raphson's Method).
- متسلسلة ذات الحدين (Binomial Series).
- طريقة التقريب الخطي (Linear Approximation Method).
- التقريب باستخدام كثير حدود تايلور (Taylor Polynomials).

وسوف نكتفي في هذا الفصل بعرض تلك الطرق عرضاً مختصراً، وتقديم عدة أمثلة توضح التطبيق على كل منها، مبينين من خلال تلك الأمثلة كيفية إيجاد قيمة تقريبية للجذر التكعيبي، إضافة إلى القيمة المطلقة للخطأ بين القيمة التقريبية والقيمة الحقيقية ومربع القيمة التقريبية في كل منها.

وفيما يلي عرضاً للطرق المذكورة آنفاً:

5.1 الطريقة التقليدية

لإيجاد قيمة تقريبية لـ $\sqrt[3]{x}$ حيث x عدد حقيقي، فإننا نعمل على حصر العدد x بين مكعبين كاملين مثل a^3 b^3 ، حيث أن:

$$b^3 > x > a^3$$

$$\Rightarrow b > \sqrt[3]{x} > a$$

لذا:

$$\sqrt[3]{x} \approx \frac{a+b}{2} \quad \text{كتقريب أولي}$$

ومن ثم نقارن العدد x بكل من العددين a^3 و b^3 ، من حيث القرب، لنضع في نهاية الأمر عدة تقريبات تعتمد على مدى قرب العدد x من العدد b^3 أو من العدد a^3 .

مثال(5.1): قدر ناتج $\sqrt[3]{14}$.

الحل:

$$27 > 14 > 8$$

$$3 > \sqrt[3]{14} > 2$$

$$\Rightarrow \sqrt[3]{14} \approx 2.5$$

لكن العدد 14 أقرب إلى العدد 8 منه إلى العدد 27، لذلك فإن $\sqrt[3]{14}$ تنحصر بين 2, 2.5 بمعنى أن:

$$2.1, 2.2, 2.3, 2.4$$

كلها قيم تقريبية له.

ولكن وباستخدام الآلة الحاسبة فإننا نجد أن:

$$\sqrt[3]{14} = 2.4101 \text{ لأقرب أربع منازل عشرية، وبالتالي يمكننا استخلاص}$$

الجدول (5.1) الذي يبين القيمة المطلقة للخطأ بين القيم التقريبية التي حصلنا

عليها في المثال (5.1) وبين القيمة الحقيقية التي توصلنا إليها باستخدام الآلة الحاسبة.

الجدول (5.1)

القيمة التقريبية	القيمة المطلقة للخطأ بين القيمة التقريبية والقيمة الحقيقية	مكعب القيمة التقريبية
2.1	0.3101	9.261
2.2	0.2101	10.648
2.3	0.1101	12.167
2.4	0.0101	13.824

مثال (5.2): قدر ناتج $\sqrt[3]{110}$.

الحل:

$$125 > 110 > 64$$

$$5 > \sqrt[3]{110} > 4$$

$$\Rightarrow \sqrt[3]{110} \approx 4.5$$

لكن العدد 110 أقرب إلى العدد 125 منه إلى العدد 64، لذلك فإن

$\sqrt[3]{110}$ تنحصر بين 4, 4.5 بمعنى أن:

4.6, 4.7, 4.8, 4.9

كلها قيم تقريبية له.

ولكن وباستخدام الآلة الحاسبة فإننا نجد أن:

$\sqrt[3]{110} = 4.7914$ = لأقرب أربع منازل عشرية، وبالتالي يمكننا استخلاص

الجدول (5.2) الذي يبين القيمة المطلقة للخطأ بين القيم التقريبية التي حصلنا

عليها في المثال (5.2) وبين القيمة الحقيقية التي توصلنا إليها باستخدام الآلة

الحاسبة.

الجدول (5.2)

القيمة التقريبية	القيمة المطلقة للخطأ بين القيمة التقريبية والقيمة الحقيقية	مكعب القيمة التقريبية
4.6	0.1914	97.336
4.7	0.0914	103.823
4.8	0.0086	110.592
4.9	0.1086	117.649

مثال(5.3): قدر ناتج $\sqrt[3]{171}$.

الحل:

$$216 > 171 > 125$$

$$6 > \sqrt[3]{171} > 5$$

$$\Rightarrow \sqrt[3]{171} \approx 5.5$$

ونظراً لأن العدد 171 يساوي تقريبا الوسط الحسابي للعددين 125 ، 216 ،
لذلك فإن الأعداد التالية:

$$5.4, 5.5, 5.6$$

تعتبر كلها قيم تقريبية لجذره التكعيبي.

ولكن وباستخدام الآلة الحاسبة فإننا نجد أن:

$$\sqrt[3]{171} = 5.5505 \text{ لأقرب أربع منازل عشرية، وبالتالي يمكننا استخلاص}$$

الجدول (5.3) الذي يبين القيمة المطلقة للخطأ بين القيم التقريبية التي حصلنا
عليها في المثال (5.3) وبين القيمة الحقيقية التي توصلنا إليها باستخدام الآلة
الحاسبة.

الجدول (5.3)

القيمة التقريبية	القيمة المطلقة للخطأ بين القيمة التقريبية والقيمة الحقيقية	مكعب القيمة التقريبية
5.4	0.1505	157.464
5.5	0.0505	166.375

5.6	0.0495	175.616
-----	--------	---------

ومن هنا، فإننا نجد أن التقريبات التي توصلنا إليها من خلال استخدام الطريقة السابقة تكون بعيدة في أغلبيتها عن القيمة الحقيقية للجذر التكعيبي لكل من الأعداد 171 , 110 , 14 في الأمثلة (5.3) , (5.2) , (5.1) على الترتيب، ذلك أن العمود الثالث من الجدول الذي يلي كل مثال من الأمثلة السابقة يبين بوضوح ذلك البعد من خلال الفروقات الواضحة بين مكعب القيمة التقريبية التي توصلنا إليها وبين كل من الأعداد 171 , 110 , 14.

لذا؛ سأقوم بإهمال هذه الطريقة فيما بعد، لما ينتج من خلال استخدامها من أخطاء تعد كبيرة نوعا ما، ونظرا للتشكيت والتشكيك وعدم الثقة بالإجابات المتحصلة - وخاصة عند الطالب - وعدم ثباته عند إجابة واحدة تكون دقيقة نوعا ما.

5.2 نظرية بلزانو (Belzano's Theorem)

ذكرنا في الفصل الثاني من هذا الكتاب نص نظرية بلزانو وخطوات التطبيق عليها، وسنقتصر في هذا السياق على استعراض عدة أمثلة يبين كل منها استخدام نظرية بلزانو لإيجاد قيم تقريبية للجذور التكعيبية، عارضين القيمة

المطلقة للخطأ بين القيمة التقريبية والقيمة الحقيقية ومكعب القيمة التقريبية التي سوف نتوصل إليها عبر هذه الطريقة.

وسوف أتوقف أثناء استخدام نظرية بلزانو عند التقريب الثاني على الأكثر فقط عند إيجاد قيمة تقريبية للجذر التكعبي للعدد المطلوب.

مثال(5.4): باستخدام نظرية بلزانو (Belzano's Theorem)، أوجد قيمة تقريبية للعدد $\sqrt[3]{14}$.
الحل:

$$\sqrt[3]{14} x = \text{نضع}$$

$$x^3 = 14$$

$$\rightarrow x^3 - 14 = 0 \dots\dots\dots (*)$$

الاقتران المرافق للمعادلة (*) في الخطوة السابقة؛ هو:

$$f(x) = x^3 - 14$$

والآن نبحث عن فترة تتحقق فيها شروط نظرية بلزانو (بالتجريب) نجد أن:

$$f(2) = -6 < 0$$

$$f(3) = 13 > 0$$

لذا:

$$f(2) \times f(3) < 0$$

وحيث أن $f(x)$ متصل على الفترة $[2,3]$ لأنه كثير حدود من الدرجة الثانية.

∴ تتحقق شروط نظرية بلزانو على الفترة $[2,3]$.

⇐ يوجد عدد مثل $c \in (2,3)$ بحيث أن $f(c) = 0$ لذا فإن التقريب الأول (r_1) هو:

$$r_1 \approx \frac{2+3}{2} = 2.5$$

وبما أن:

$$f(2.5) = (2.5)^3 - 14 = 1.625 > 0$$

وأن:

$$f(2) \times f(2.5) < 0$$

لذا فالتقريب الثاني (r_2) هو:

$$r_2 \approx \frac{2+2.5}{2} = 2.25$$

ولكن وباستخدام الآلة الحاسبة فإننا نجد أن:

$\sqrt[3]{14} = 2.4101$ ، لأقرب أربع منازل عشرية، لذا يمكننا ملاحظة إلى أنه

باستخدام نظرية بلزانو يمكننا إيجاد قيم بعيدة نوعا ما عن القيمة الحقيقية للجذر التكعيبى للعدد 14، ويظهر ذلك من خلال التقريبين الأول والثاني له.

وبين الجدول (5.4) التالي، القيمة المطلقة للخطأ بين التقريبين اللذين توصلنا إليهما في المثال (5.4) وبين القيمة الحقيقية التي توصلنا إليها باستخدام الآلة الحاسبة لـ $\sqrt[3]{14}$.

الجدول (5.4)

درجة التقريب	القيمة التقريبية	القيمة المطلقة للخطأ بين القيمة التقريبية والقيمة الحقيقية	مكعب القيمة التقريبية
r_1 التقريب الأول	2.5	0.0899	15.625
r_2 التقريب الثاني	2.25	0.1601	11.3906

نلاحظ أن التقريبين الأول والثاني اللذين توصلنا إليهما من خلال استخدام نظرية بلزانو بعيدان عن القيمة الحقيقية للجذر التربيعي للعدد 14، ذلك أن مكعب قيمهما التقريبية تظهر فرقا واضحا بينها وبين العدد 14.

مثال (5.5): باستخدام نظرية بلزانو (Belzano's Theorem)، أوجد قيمة تقريبية للعدد $\sqrt[3]{110}$.

الحل:

$$\sqrt[3]{110} \quad x = \text{نضع}$$

$$x^3 = 110$$

$$\rightarrow x^3 - 110 = 0 \dots\dots\dots (*)$$

الاقتران المرافق للمعادلة (*) في الخطوة السابقة؛ هو:

$$f(x) = x^3 - 110$$

والآن نبحث عن فترة تتحقق فيها شروط نظرية بلزانو (بالتجريب) نجد أن:

$$f(4) = -46 < 0$$

$$f(5) = 15 > 0$$

لذا:

$$f(4) \times f(5) < 0$$

وحيث أن $f(x)$ متصل على الفترة $[4,5]$ لأنه كثير حدود من الدرجة الثانية.

∴ تتحقق شروط نظرية بلزانو على الفترة $[4,5]$.

⇔ يوجد عدد مثل $c \in (4,5)$ بحيث أن $f(c) = 0$ لذا فإن التقريب

الأول (r_1) هو:

$$r_1 \approx \frac{4+5}{2} = 4.5$$

وبما أن:

$$f(4.5) = (4.5)^3 - 110 = -18.875 < 0$$

وأن:

$$f(4.5) \times f(5) < 0$$

لذا فالتقريب الثاني (r_2) هو:

$$r_2 \approx \frac{4.5+5}{2} = 4.75$$

ولكن وباستخدام الآلة الحاسبة فإننا نجد أن:

$\sqrt[3]{110} = 4.7914$ ، لأقرب أربع منازل عشرية، لذا يمكننا ملاحظة إلى أنه باستخدام نظرية بلزانو يمكننا إيجاد قيم بعيدة نوعاً ما عن القيمة الحقيقية للجذر التكعيبي للعدد 110، ويظهر ذلك من خلال التقريبين الأول والثاني له.

وبين الجدول (5.5) التالي، القيمة المطلقة للخطأ بين التقريبين اللذين توصلنا إليهما في المثال (5.5) وبين القيمة الحقيقية التي توصلنا إليها باستخدام الآلة الحاسبة لـ $\sqrt[3]{110}$.

الجدول (5.5)

درجة التقريب	القيمة التقريبية	القيمة المطلقة للخطأ بين القيمة التقريبية والقيمة الحقيقية	مكعب القيمة التقريبية
r_1 التقريب الأول	4.5	0.2914	91.125
r_2 التقريب الثاني	4.75	0.0414	107.1719

نلاحظ أن التقريبين الأول والثاني اللذين توصلنا إليهما من خلال استخدام نظرية بلزانو بعيدان عن القيمة الحقيقية للجذر التكعيبي للعدد 110، ذلك أن مكعب قيمهما التقريبية تظهر فرقا واضحا بينها وبين العدد 110.

مثال (5.6): باستخدام نظرية بلزانو (Belzano's Theorem)، أوجد قيمة تقريبية للعدد $\sqrt[3]{171}$.

الحل:

$$\sqrt[3]{171} x = \text{نضع}$$

$$x^3 = 171$$

$$\rightarrow x^3 - 171 = 0 \dots\dots\dots (*)$$

الاقتراح المرافق للمعادلة (*) في الخطوة السابقة؛ هو:

$$f(x) = x^3 - 171$$

والآن نبحث عن فترة تتحقق فيها شروط نظرية بلزانو (بالتجريب) نجد أن:

$$f(5) = -46 < 0$$

$$f(6) = 45 > 0$$

لذا:

$$f(5) \times f(6) < 0$$

وحيث أن $f(x)$ متصل على الفترة $[5,6]$ لأنه كثير حدود من الدرجة الثانية.

∴ تتحقق شروط نظرية بلزانو على الفترة $[5,6]$.

⇐ يوجد عدد مثل $c \in (5,6)$ بحيث أن $f(c) = 0$ لذا فإن التقريب الأول (r_1) هو:

$$r_1 \approx \frac{5+6}{2} = 5.5$$

ولكن وباستخدام الآلة الحاسبة فإننا نجد أن:

$\sqrt[3]{171} = 5.5505$ ، لأقرب أربع منازل عشرية، لذا يمكننا ملاحظة إلى أنه باستخدام نظرية بلزانو يمكننا إيجاد قيمة بعيدة عن القيمة الحقيقية للجذر التكعبي للعدد 171، ويظهر ذلك من خلال التقريب الأول له.

وبين الجدول (5.6) التالي، القيمة المطلقة للخطأ بين التقريب الذي توصلنا إليه في المثال (5.6) وبين القيمة الحقيقية التي توصلنا إليها باستخدام الآلة الحاسبة لـ $\sqrt[3]{171}$.

الجدول (5.6)

درجة التقريب	القيمة التقريبية	القيمة المطلقة للخطأ بين القيمة التقريبية والقيمة الحقيقية	مكعب القيمة التقريبية
r_1 التقريب الأول	5.5	0.0505	166.375

نلاحظ أن التقريب الأول الذي توصلنا إليه من خلال استخدام نظرية بلزانو بعيد عن القيمة الحقيقية للجذر التكعيبي للعدد 171، ذلك أن مكعب قيمته التقريبية تظهر فرقا واضحا بينه وبين العدد 171.

وبشكل عام فإن استخدام نظرية بلزانو لإيجاد قيم تقريبية للجذور التكعيبية لا يعطي قيمة قريبة من القيم الحقيقية لتلك الجذور، وهذا ما أظهرته لنا الأمثلة (5.6)، (5.5)، (5.4) السابقة على الترتيب، حيث أن القيم التقريبية التي توصلنا إليها من تلك الأمثلة من خلال استخدام نظرية بلزانو بعيدة عن القيم الحقيقية للجذور التكعيبية في كل منها، كما ونلاحظ أن هذه النظرية غير مناسبة لأن تعطى للطلاب الذين هم في المرحلة الأساسية؛ لما تتطلبه من معرفتهم بمفاهيم قد تكون مستحيلة الفهم وصعبة جدا عليهم، كمعرفتهم بمفهومى الاقتران والاتصال واتقانهم للشروط الواجب توافرها لتطبيق هذه النظرية إلى غيرها من الأمور الأخرى، وبالتالي فإنني سأقوم باستبعاد هذه الطريقة فيما بعد، لما ينتج من جراء التطبيق عليها من أخطاء تعد كبيرة نوعا ما.

5.3 طريقة نيوتن-رافسون

(Newton-Raphson's Method)

مر معنا في الفصل الثاني من هذا الكتاب صيغة نيوتن-رافسون الرياضية التي تستخدم لإيجاد جذر المعادلة $f(x) = 0$ والتقريب من قيمة معينة، ومن إحدى التطبيقات الكثيرة على هذه الصيغة هو إيجاد قيم تقريبية للجذور التكعيبية، وبالتالي فإن صيغة نيوتن-رافسون التالية:

$$x_{n+1} = x_n - \frac{f(x_n)}{f'(x_n)}$$

يمكن الاستفادة منها لإيجاد قيم تقريبية للجذور التكعيبية وذلك باعتبار x_0 هي قيمة تقريبية مبدئية (أولية) لجذر المعادلة $f(x) = 0$ ، وباعتبار:

$$x_1, x_2, x_3, \dots, x_{n+1}$$

هي كلها قيم تقريبية لجذر المعادلة $f(x) = 0$.

وسوف أتوقف أثناء استخدام طريقة نيوتن-رافسون عند التقريب الثالث على الأكثر فقط (x_2) عند إيجاد قيمة تقريبية للجذر التكعبي للعدد المطلوب.

مثال(5.7): باستخدام طريقة نيوتن-رافسون (Newton-Raphson's

Method)، أوجد قيمة تقريبية للعدد $\sqrt[3]{14}$.

الحل:

$$\sqrt[3]{14} \quad x =$$

نضع

$$x^3 = 14$$

$$\Rightarrow x^3 - 14 = 0 \dots\dots (*)$$

الاقتراح المرافق للمعادلة (*) في الخطوة السابقة؛ هو:

$$f(x) = x^3 - 14$$

$$\Rightarrow f'(x) = 3x^2$$

وباستخدام صيغة نيوتن-رافسون التالية:

$$x_{n+1} = x_n - \frac{f(x_n)}{f'(x_n)}$$

وباختيار القيمة التقريبية المبدئية $x_0 = 2$ ، نجد أن التقريب الثاني x_1 هو:

$$x_1 \approx x_0 - \frac{x_0^3 - 14}{3x_0^2}$$

$$x_1 \approx 2 - \frac{8 - 14}{3(2)^2}$$

$$\Rightarrow x_1 \approx 2 - \frac{-6}{12} = 2.5$$

$$x_1 \approx 2.5$$

$$x_2 \approx x_1 - \frac{x_1^3 - 14}{3x_1^2}$$

والتقريب الثالث x_2 هو:

$$x_2 \approx 2.5 \quad (2.5)^3 - 14$$

$$x_2 \approx 2.4133$$

وباستخدام الآلة الحاسبة نجد أن:

$\sqrt[3]{14} = 2.4101$ لأقرب أربع منازل عشرية، لذا يمكننا ملاحظة أنه وباستخدام طريقة نيوتن-رافسون يمكننا إيجاد قيمة قريبة جداً من القيمة الحقيقية للجذر التكعبي للعدد 14 ويظهر ذلك من خلال التقريب الثالث له x_2 .

وبيين الجدول (5.7) القيمة المطلقة بين التقريبات الثلاثة التي توصلنا إليها في المثال (5.7) وبين القيمة الحقيقية التي توصلنا إليها باستخدام الآلة الحاسبة.

الجدول (5.7)

درجة التقريب	القيمة التقريبية	القيمة المطلقة للخطأ بين القيمة التقريبية والقيمة الحقيقية	مكعب القيمة التقريبية
--------------	------------------	--	--------------------------

التقريب الأول x_0	2	0.4101	8
التقريب الثاني x_1	2.5	0.0899	15.625
التقريب الثالث x_2	2.4133	0.0032	14.0551

نلاحظ أن التقريب الأول (المفترض x_0) والتقريب الثاني (x_1) بعيدان عن القيمة الحقيقية للجذر التكعيبي للعدد 14، ذلك أن مكعب قيمهما التقريبية تظهر فرقا واضحا بينهما وبين العدد 14، أما التقريب الثالث (x_2) الذي توصلنا إليه من خلال استخدام طريقة نيوتن-رافسون فإنه يعد تقريبا ممتازا إذا ما قورن بالقيمة الحقيقية للجذر التكعيبي للعدد 14.

مثال(5.8): باستخدام طريقة نيوتن-رافسون (Newton-Raphson's Method)، أوجد قيمة تقريبية للعدد $\sqrt[3]{110}$.

الحل:

$$\sqrt[3]{110} \quad x =$$

نضع

$$x^3 = 110$$

$$\Rightarrow x^3 - 110 = 0 \quad \dots\dots (*)$$

الاقتران المرافق للمعادلة (*) في الخطوة السابقة؛ هو:

$$f(x) = x^3 - 110$$

$$\Rightarrow f'(x) = 3x^2$$

وباستخدام صيغة نيوتن-رافسون التالية:

$$x_{n+1} = x_n - \frac{f(x_n)}{f'(x_n)}$$

وباختيار القيمة التقريبية المبدئية $x_0 = 5$ ، نجد أن التقريب الثاني x_1 هو:

$$x_1 \approx x_0 - \frac{x_0^3 - 110}{3x_0^2}$$

$$x_1 \approx 5 - \frac{(5)^3 - 110}{3(5)^2}$$

$$\Rightarrow x_1 \approx 5 - \frac{15}{75} = 4.8$$

$$x_1 \approx 4.8$$

والتقريب الثالث x_2 هو:

$$x_2 \approx x_1 - \frac{x_1^3 - 110}{3x_1^2}$$

$$x_2 \approx 4.8 - \frac{(4.8)^3 - 110}{3(4.8)^2}$$

$$x_2 \approx 4.8 - \frac{0.592}{69.12} = 4.7914$$

$$x_2 \approx 4.7914$$

وباستخدام الآلة الحاسبة نجد أن:

$\sqrt[3]{110} = 4.7914$ لأقرب أربع منازل عشرية، لذا يمكننا ملاحظة أنه وباستخدام طريقة نيوتن-رافسون يمكننا إيجاد قيمة قريبة جدا من القيمة الحقيقية للجذر التكعيبي للعدد 110 ويظهر ذلك من خلال التقريب الثالث له x_2 .

وبين الجدول (5.8) القيمة المطلقة بين التقريبات الثلاثة التي توصلنا إليها في المثال (5.8) وبين القيمة الحقيقية التي توصلنا إليها باستخدام الآلة الحاسبة.

الجدول (5.8)

درجة التقريب	القيمة التقريبية	القيمة المطلقة للخطأ بين القيمة التقريبية والقيمة الحقيقية	مكعب القيمة التقريبية
التقريب الأول x_0	5	0.2086	125
التقريب الثاني x_1	4.8	0.0086	110.592
التقريب الثالث x_2	4.7914	0.0000	110

نلاحظ أن التقريب الأول x_0 (المفترض) بعيد عن القيمة الحقيقية للجذر التكعيبي للعدد 110، ذلك أن مكعب قيمته التقريبية تظهر فرقا واضحا بينه وبين العدد 110، لكن التقريبين الثاني والثالث (x_1 ، x_2) يعدان تقريبين ممتازين إذا ما قورنا بالقيمة الحقيقية للجذر التكعيبي للعدد 110.

مثال(5.9): باستخدام طريقة نيوتن-رافسون (Newton-Raphson's Method)، أوجد قيمة تقريبية للعدد $\sqrt[3]{171}$.

الحل:

$$\sqrt[3]{171} x =$$

نضع

$$x^3 = 171$$

$$\Rightarrow x^3 - 171 = 0 \dots\dots (*)$$

الاقتراح المرافق للمعادلة (*) في الخطوة السابقة؛ هو:

$$f(x) = x^3 - 171$$

$$\Rightarrow f'(x) = 3x^2$$

وباستخدام صيغة نيوتن-رافسون التالية:

$$x_{n+1} = x_n - \frac{f(x_n)}{f'(x_n)}$$

وباختيار القيمة التقريبية المبدئية $x_0 = 6$ ، نجد أن التقريب الثاني x_1 هو:

$$x_1 \approx x_0 - \frac{x_0^3 - 171}{3x_0^2}$$

$$x_1 \approx 6 - \frac{(6)^3 - 171}{3(6)^2}$$

$$\Rightarrow x_1 \approx 6 - \frac{45}{108} = 5.5833$$

$$x_1 \approx 5.5833$$

والتقريب الثالث x_2 هو :

$$x_2 \approx x_1 - \frac{x_1^3 - 171}{3x_1^2}$$

$$x_2 \approx 5.5833 - \frac{(5.5833)^3 - 171}{3(5.5833)^2}$$

$$x_2 \approx 5.5833 - \frac{3.0485}{93.5197} = 5.5507$$

$$x_2 \approx 5.5507$$

وباستخدام الآلة الحاسبة نجد أن :

$\sqrt[3]{171} = 5.5505$ لأقرب أربع منازل عشرية، لذا يمكننا ملاحظة أنه وباستخدام طريقة نيوتن-رافسون يمكننا إيجاد قيمة قريبة جدا من القيمة الحقيقية للجذر التكعيبي للعدد 171 ويظهر ذلك من خلال التقريب الثالث له x_2 .

وبين الجدول (5.9) القيمة المطلقة بين التقريبات الثلاثة التي توصلنا إليها في المثال (5.9) وبين القيمة الحقيقية التي توصلنا إليها باستخدام الآلة الحاسبة.

الجدول (5.9)

درجة التقريب	القيمة التقريبية	القيمة المطلقة للخطأ بين القيمة التقريبية والقيمة الحقيقية	مكعب القيمة التقريبية
التقريب الأول x_0	6	0.4495	216
التقريب الثاني x_1	5.5833	0.0328	174.0495
التقريب الثالث x_2	5.5507	0.0002	171.0186

نلاحظ أن التقريب الأول (المفترض x_0) والتقريب الثاني (x_1) بعيدان عن القيمة الحقيقية للجذر التكعيبي للعدد 171، ذلك أن مكعب قيمهما التقريبية تظهر فرقا واضحا بينهما وبين العدد 171، أما التقريب الثالث (x_2) الذي توصلنا إليه من خلال استخدام طريقة نيوتن-رافسون فإنه يعد تقريبا ممتازا إذا ما قورن بالقيمة الحقيقية للجذر التكعيبي للعدد 171.

مما سبق نجد أنه وباستخدام طريقة نيوتن-رافسون فإننا نتوصل إلى قيم قريبة جدا من القيم الحقيقية للجذور التكعيبية، ولكن ومن وجهة نظري فإن أمر اختيار التقريب الأولي x_0 قد يسبب بعض الإرباك في بداية استخدام هذه

الطريقة من قبل المتعلم (كما هو الحال لدى اختيارنا له عند إيجاد قيم تقريبية للجذور التربيعية)، هذا بالإضافة إلى الوقت والجهد اللذان يتطلبانه تعويض كل من التقريبين الأول والثاني في صيغة نيوتن-رافسون في كل مرة منها. كما أن أمر معرفة الطلاب الذين هم في المرحلة الأساسية بمفهومى الاقتران والاشتقاق وحتى في عملية التعويض لأكثر من مرة، قد يشكل عائقا ضد استخدام هذه الطريقة في مرحلتهم الأساسية تلك.

5.4 متسلسلة ذات الحدين (The Binomial Series)

في هذا القسم سوف نستخدم متسلسلة ذات الحدين في تقريب الجذور التكعيبية التي مر استخدامها لها في الفصل الثاني من هذا الكتاب في تقريب الجذور التربيعية، وكما مر معنا سابقا فإننا سوف نبدأ بأخذ الحدين $1+x$ ، وباعتبار أن α عدد حقيقي بحيث أن $\alpha \neq 0$ ، وأن شكل الاقتران هو:

$$f(x) = (1+x)^\alpha$$

فإذا كانت $\alpha > 0$ ، فإننا سوف نستخدم الصيغة (1) أدناه لتقريب الجذر التكعيبى.

$$(1+x)^\alpha = 1 + \alpha x + \frac{\alpha(\alpha-1)}{2!}x^2 + \frac{\alpha(\alpha-1)(\alpha-2)}{3!}x^3 + \dots(1)$$

وإذا كانت $0 < \alpha$ ، فإننا نستخدم الصيغة (2) أدناه لتقريب الجذر التكعبي.

$$(1-x)^\alpha = 1 - \alpha x + \frac{\alpha(\alpha-1)}{2!} x^2 - \frac{\alpha(\alpha-1)(\alpha-2)}{3!} x^3 + \dots (2)$$

وقد مر معنا سابقا خطوات التطبيق على متسلسلة ذات الحدين في تقريب الجذور، وسوف نقوم باستخدام أول أربعة حدود فقط من المتسلسلتين (1)،(2) آنفتا الذكر، وذلك لأن استخدام تلك الحدود فقط تكفي لأن تعطي قيمة قريبة من القيم الحقيقية للجذور التكعيبية.

مثال (5.10): قدر قيمة $\sqrt[3]{14}$ باستخدام أول أربعة حدود من متسلسلة ذات الحدين.
الحل:

$$\sqrt[3]{14} = (8 + 6)^{\frac{1}{3}}$$

$$\sqrt[3]{14} = (8(1 + \frac{6}{8}))^{\frac{1}{3}} = 2(1 + \frac{3}{4})^{\frac{1}{3}}$$

ويتطبيق المقدار $(1 + \frac{3}{4})^{\frac{1}{3}}$ على الصيغة (1) من متسلسلة ذات الحدين،

فإن:

$$\sqrt[3]{14} \approx 2\left(1 + \frac{1}{3}\left(\frac{3}{4}\right) + \frac{\frac{1}{3}\left(\frac{1}{3}-1\right)}{2!}\left(\frac{3}{4}\right)^2 + \frac{\frac{1}{3}\left(\frac{1}{3}-1\right)\left(\frac{1}{3}-2\right)}{3!}\left(\frac{3}{4}\right)^3\right)$$

$$\sqrt[3]{14} \approx 2\left(1 + \frac{1}{4} - \left(\frac{1}{9}\right)\left(\frac{9}{16}\right) + \frac{10}{(6)(27)}\left(\frac{27}{64}\right)\right)$$

$$\sqrt[3]{14} \approx 2\left(\frac{5}{4} - \frac{1}{16} + \frac{5}{192}\right) = 2\left(\frac{19}{16} + \frac{5}{192}\right)$$

$$= 2\left(\frac{233}{192}\right) = \frac{233}{96} = 2.4271$$

$$\Rightarrow \sqrt[3]{14} \approx 2.4271$$

وباستخدام الآلة الحاسبة نجد أن:

$\sqrt[3]{14} = 2.4101$ لأقرب أربع منازل عشرية، لذا يمكننا ملاحظة أنه وباستخدام متسلسلة ذات الحدين يمكننا إيجاد قيمة قريبة من القيمة الحقيقية للجذر التكعيبى للعدد 14، حيث أن القيمة المطلقة للخطأ بين القيمة التقريبية والقيمة الحقيقية هي 0.017، وأن مكعب القيمة التقريبية هو 14.2976.

مثال (5.11): قدر قيمة $\sqrt[3]{110}$ باستخدام أول أربعة حدود من متسلسلة ذات الحدين.

الحل:

$$\sqrt[3]{110} = (125 - 15)^{\frac{1}{3}}$$

$$\sqrt[3]{110} = (125(1 - \frac{15}{125}))^{\frac{1}{3}} = 5(1 - \frac{3}{25})^{\frac{1}{3}}$$

وبتطبيق المقدار $(1 - \frac{3}{25})^{\frac{1}{3}}$ على الصيغة (2) من متسلسلة ذات الحدين،
فإن:

$$\sqrt[3]{110} \approx 5(1 - \frac{1}{3}(\frac{3}{25}) + \frac{\frac{1}{3}(\frac{1}{3}-1)}{2!}(\frac{3}{25})^2 - \frac{\frac{1}{3}(\frac{1}{3}-1)(\frac{1}{3}-2)}{3!}(\frac{3}{25})^3)$$

$$\sqrt[3]{110} \approx 5(1 - \frac{1}{25} - (\frac{1}{9})(\frac{9}{625}) - \frac{10}{(6)(27)}(\frac{27}{15625}))$$

$$\sqrt[3]{110} \approx 5(\frac{24}{25} - \frac{1}{625} - \frac{1}{9375}) = 5(\frac{599}{625} - \frac{1}{9375})$$

$$= 5(\frac{8984}{9375}) = \frac{8984}{1875} = 4.7915$$

$$\Rightarrow \sqrt[3]{110} \approx 4.7915$$

وباستخدام الآلة الحاسبة نجد أن:

$$\sqrt[3]{110} = 4.7914 \text{ لأقرب أربع منازل عشرية، لذا يمكننا ملاحظة أنه}$$

وباستخدام متسلسلة ذات الحدين يمكننا إيجاد قيمة قريبة جدا من القيمة

الحقيقية للجذر التكعيبي للعدد 110، حيث أن القيمة المطلقة للخطأ بين القيمة التقريبية والقيمة الحقيقية هي 0.0001، وأن مكعب القيمة التقريبية هو 110.0055.

مثال (5.12): قدر قيمة $\sqrt[3]{171}$ باستخدام أول أربعة حدود من متسلسلة ذات الحدين.
الحل:

$$\sqrt[3]{171} = (216 - 45)^{\frac{1}{3}}$$

$$\sqrt[3]{171} = (216(1 - \frac{45}{216}))^{\frac{1}{3}} = 6(1 - \frac{5}{24})^{\frac{1}{3}}$$

وبتطبيق المقدار $(1 - \frac{5}{24})^{\frac{1}{3}}$ على الصيغة (2) من متسلسلة ذات الحدين، فإن:

$$\sqrt[3]{171} \approx 6(1 - \frac{1}{3}(\frac{5}{24}) + \frac{1}{3}(\frac{1}{3}-1)\frac{(\frac{5}{24})^2}{2!} - \frac{1}{3}(\frac{1}{3}-1)(\frac{1}{3}-2)\frac{(\frac{5}{24})^3}{3!})$$

$$\sqrt[3]{171} \approx 6\left(1 - \frac{5}{72} - \left(\frac{1}{9}\right)\left(\frac{25}{576}\right) - \frac{10}{(6)(27)}\left(\frac{125}{13824}\right)\right)$$

$$\begin{aligned} \sqrt[3]{171} &\approx 6\left(\frac{67}{72} - \frac{25}{5184} - \frac{625}{1119744}\right) = 6\left(\frac{4799}{5184} - \frac{625}{1119744}\right) \\ &= 6\left(\frac{1035959}{1119744}\right) = \frac{1035959}{186624} = 5.551 \end{aligned}$$

$$\Rightarrow \sqrt[3]{171} \approx 5.551$$

وباستخدام الآلة الحاسبة نجد أن:

$\sqrt[3]{171} = 5.5505$ لأقرب أربع منازل عشرية، لذا يمكننا ملاحظة أنه وباستخدام متسلسلة ذات الحدين يمكننا إيجاد قيمة قريبة جداً من القيمة الحقيقية للجذر التكعبي للعدد 171، حيث أن القيمة المطلقة للخطأ بين القيمة التقريبية والقيمة الحقيقية هي 0.0005، وأن مكعب القيمة التقريبية هو 171.0463.

مما سبق، نجد أنه وباستخدام متسلسلة ذات الحدين فإنه يمكننا التوصل إلى قيم قريبة جداً من القيم الحقيقية للجذور التكعيبية، ولكن أمر معرفة الطلاب بمفهومى الاقترانات والمتسلسلات، وأمر التطبيق عليهما لهما أمران يفوقان مستوياتهم التعليمية، هذا بالإضافة إلى الوقت والجهد الذي تتطلبه عملية التعويض في المتسلسلة نفسها.

5.5 طريقة التقريب الخطي

(Linear Approximation Method)

استعرضنا فيما سبق استخدام طريقة التقريب الخطي في إيجاد قيم تقريبية للجذور التربيعية، وسوف نستعرض في هذا القسم استخدامها في إيجاد قيم تقريبية للجذور التكعيبية، وكما تعلمنا سابقا فإن العلاقة:

$$f(x+h) = f(x) + f'(x) \cdot h \dots \dots \dots *$$

يطلق عليها "التقريب الخطي للاقتران f "، حيث أنه وبالتطبيق على هذه العلاقة فإننا نتوصل إلى قيم قريبة من القيم الحقيقية للجذور التكعيبية، حيث أن $f(x) = \sqrt[3]{x}$ ، وحيث أن h تمثل قيمة قليلة بحيث أنها لا تساوي الصفر ($h \neq 0$).

وسوف نستعرض الآن عدة أمثلة تبين كيفية استخدام طريقة التقريب الخطي للوصول إلى قيم تقريبية للجذور التكعيبية، وذلك بناء على الخطوات نفسها التي اتبعناها للوصول إلى قيم تقريبية للجذور التربيعية المذكورة في الفصل الثاني من هذا الكتاب.

مثال (5.13): قدر قيمة $\sqrt[3]{14}$ باستخدام طريقة التقريب الخطي.

الحل:

$$f(x) = \sqrt[3]{x} \quad \text{نفرض أن:}$$

$$\Rightarrow f'(x) = \frac{1}{3\sqrt[3]{x^2}}$$

المكعب الكامل الأقرب إلى العدد 14 هو العدد 8.

$$x + h = 8 + 6$$

حيث أن: $h = 6$

والآن نطبق على العلاقة (*) حيث:

$$f(x+h) = f(x) + f'(x) \cdot h \dots \dots \dots *$$

$$f(8+6) = f(8) + f'(8)(6)$$

$$f(14) \approx \sqrt[3]{8} + \frac{1}{3\sqrt[3]{(8)^2}} (6)$$

$$f(14) \approx 2 + \frac{1}{(3)(4)} (6) = 2 + \frac{1}{2} = 2.5$$

أي أن:

$$\sqrt[3]{14} \approx 2.5$$

وباستخدام الآلة الحاسبة نجد أن:

$\sqrt[3]{14} = 2.4101$ لأقرب أربع منازل عشرية، لذا يمكننا ملاحظة أنه وباستخدام طريقة التقريب الخطي يمكننا إيجاد قيمة قريبة نوعاً ما من القيمة الحقيقية للجذر التكعيبي للعدد 14، حيث أن القيمة المطلقة للخطأ بين القيمة التقريبية التي توصلنا إليها من خلال استخدام هذه الطريقة لـ $\sqrt[3]{14}$ والقيمة الحقيقية له تساوي 0.0899، وأن مكعب القيمة التقريبية هو 15.625.

مثال (5.14): قدر قيمة $\sqrt[3]{110}$ باستخدام طريقة التقريب الخطي.
الحل:

$$f(x) = \sqrt[3]{x} \quad \text{نفرض أن:}$$

$$\Rightarrow f'(x) = \frac{1}{3\sqrt[3]{x^2}}$$

المكعب الكامل الأقرب إلى العدد 110 هو العدد 125.

$$x + h = 125 + -15$$

$$h = -15 \quad \text{حيث أن:}$$

والآن نطبق على العلاقة (*) حيث:

$$f(x+h) = f(x) + f'(x) \cdot h \dots \dots \dots *$$

$$f(125 + -15) = f(125) + f'(125)(-15)$$

$$f(110) \approx \sqrt[3]{125} + \frac{1}{3\sqrt[3]{(125)^2}}(-15)$$

$$f(110) \approx 5 - \frac{1}{(3)(25)}(15) = 5 - \frac{1}{5} = 4.8$$

أي أن:

$$\sqrt[3]{110} \approx 4.8$$

وباستخدام الآلة الحاسبة نجد أن:

$\sqrt[3]{110} = 4.7914$ لأقرب أربع منازل عشرية، لذا يمكننا ملاحظة أنه وباستخدام طريقة التقريب الخطي يمكننا إيجاد قيمة قريبة من القيمة الحقيقية للجذر التكعيبي للعدد 110، حيث أن القيمة المطلقة للخطأ بين القيمة التقريبية التي توصلنا إليها من خلال استخدام هذه الطريقة لـ $\sqrt[3]{110}$ والقيمة الحقيقية له تساوي 0.0086، وأن مكعب القيمة التقريبية هو 110.592.

مثال (5.15): قدر قيمة $\sqrt[3]{171}$ باستخدام طريقة التقريب الخطي.

الحل:

$$f(x) = \sqrt[3]{x} \quad \text{نفرض أن:}$$

$$\Rightarrow f'(x) = \frac{1}{3\sqrt[3]{x^2}}$$

المكعب الكامل الأقرب إلى العدد 171 هو العدد 216.

$$x + h = 216 + -45$$

حيث أن: $h = -45$

والآن نطبق على العلاقة (*) حيث:

$$f(x+h) = f(x) + f'(x) \cdot h \dots \dots \dots *$$

$$f(216 + -45) = f(216) + f'(216)(-45)$$

$$f(171) \approx \sqrt[3]{216} + \frac{1}{3\sqrt{(216)^2}}(-45)$$

$$f(171) \approx 6 - \frac{1}{(3)(36)}(45) = 6 - \frac{5}{12} = 5.5833$$

أي أن:

$$\sqrt[3]{171} \approx 5.5833$$

وباستخدام الآلة الحاسبة نجد أن:

$$\sqrt[3]{171} = 5.5505 \text{ لأقرب أربع منازل عشرية، لذا يمكننا ملاحظة أنه}$$

وباستخدام طريقة التقريب الخطي يمكننا إيجاد قيمة قريبة نوعاً ما من القيمة الحقيقية للجذر التكعيبي للعدد 171، حيث أن القيمة المطلقة للخطأ بين

القيمة التقريبية التي توصلنا إليها من خلال استخدام هذه الطريقة لـ $\sqrt[3]{171}$

والقيمة الحقيقية له تساوي 0.0328، وأن مكعب القيمة التقريبية هو
174.0495.

مع ملاحظة أنه كلما زادت قيمة h قلت الدقة في إيجاد القيمة التقريبية
للجذر التكعبي للعدد المطلوب، وكلما كانت h صغيرة فإن الدقة في القيمة
التقريبية للجذر التكعبي للعدد المطلوب تكون أفضل عند استخدام طريقة
التقريب الخطي (Linear Approximation Method).

مما سبق، نجد أنه وباستخدام طريقة التقريب الخطي فإنه يمكننا التوصل
إلى قيم قريبة من القيم الحقيقية للجذور التكعيبية، ولكن أمر معرفة المتعلمين
بمفاهيم مثل مفهوم الاقتران والاشتقاق وقابلية الاقتران للاشتقاق يشكل صعوبة
في التطبيق عليها، كما أنها تتطلب أن تكون h قيمة صغيرة (بحيث لا تساوي
الصفراً)، حتى نتوصل إلى قيم تقريبية تكون قريبة من القيم الحقيقية للجذور
التكعيبية.

5.6 كثير حدود تايلور (Taylor Polynomials)

تعرفنا سابقاً على كثير حدود تايلور ذي القوة n للاقتران f لـ $x - a$ ،
حيث أن:

$$P_n(x) = f(a) + f'(a)(x - a) + \frac{f''(a)}{2!}(x - a)^2 + \dots + \frac{f^{(n)}(a)}{n!}(x - a)^n$$

وقد قمنا بالتطبيق عليه للوصول إلى قيم تقريبية للجذور التربيعية، أما في هذا الجزء فإننا سوف نقوم بالتطبيق عليه للوصول إلى قيم تقريبية للجذور التكعيبية (مع ملاحظة أننا سوف نقوم بأخذ أول ثلاثة حدود فقط من كثير حدود تايلور عند التطبيق عليه).

مثال (5.16): استخدم كثير حدود تايلور في إيجاد قيمة تقريبية للعدد $\sqrt[3]{14}$.
الحل:

نفرض أن: $x = 14$

المكعب الكامل الأقرب إلى العدد 14 هو 8.
لذا:

$$x - a = 14 - 8 = 6$$

الآن نفرض أن:

$$f(x) = \sqrt[3]{x}$$

$$\Rightarrow f'(x) = \frac{1}{3\sqrt[3]{x^2}}$$

$$\Rightarrow f''(x) = \frac{-2}{9\sqrt[3]{x^5}}$$

نطبق الآن على كثير حدود تايلور، حيث:

$$P_n(x) = f(a) + f'(a)(x-a) + \frac{f''(a)}{2!}(x-a)^2 + \dots + \frac{f^{(n)}(a)}{n!}(x-a)^n$$

$$P_n(14) = f(8) + f'(8)(6) + \frac{f''(8)}{2!}(6)^2$$

$$P_n(14) \approx \sqrt[3]{8} + \frac{1}{3\sqrt[3]{8^2}}(6) + \frac{-2}{9\sqrt[3]{8^5}}(36)$$

$$= 2 + \frac{1}{2} - \frac{1}{8} = \frac{19}{8} = 2.375$$

أي أن:

$$\sqrt[3]{14} \approx 2.375$$

وباستخدام الآلة الحاسبة نجد أن:

$\sqrt[3]{14} = 2.4101$ لأقرب أربع منازل عشرية، لذا يمكننا ملاحظة أنه وباستخدام التقريب باستخدام كثير حدود تايلور يمكننا إيجاد قيمة قريبة نوعاً ما من القيمة الحقيقية للجذر التكعيبى للعدد 14، حيث أن القيمة المطلقة للخطأ بين القيمة التقريبية التي توصلنا إليها من خلال استخدام هذه الطريقة لـ $\sqrt[3]{14}$ والقيمة الحقيقية له تساوي 0.0351، وأن مكعب القيمة التقريبية هو 13.3965.

مثال (5.17): استخدم كثير حدود تايلور في إيجاد قيمة تقريبية للعدد $\sqrt[3]{110}$.

الحل: نفرض أن: $x = 110$

المكعب الكامل الأقرب إلى العدد 110 هو 125.

لذا:

$$x - a = 110 - 125 = -15$$

الآن نفرض أن:

$$f(x) = \sqrt[3]{x}$$

$$\Rightarrow f'(x) = \frac{1}{3\sqrt[3]{x^2}}$$

$$\Rightarrow f''(x) = \frac{-2}{9\sqrt[3]{x^5}}$$

نطبق الآن على كثير حدود تايلور، حيث:

$$P_n(x) = f(a) + f'(a)(x-a) + \frac{f''(a)}{2!}(x-a)^2 + \dots + \frac{f^{(n)}(a)}{n!}(x-a)^n$$

$$P_n(110) = f(125) + f'(125)(-15) + \frac{f''(125)}{2!}(-15)^2$$

$$P_n(110) \approx \sqrt[3]{125} + \frac{1}{3\sqrt[3]{(125)^2}}(-15) + \frac{-2}{9\sqrt[3]{(125)^5}}(225)$$

$$= 5 - \frac{1}{5} - \frac{3}{625} = \frac{2997}{625} = 4.7952$$

أي أن:

$$\sqrt[3]{110} \approx 4.7952$$

وباستخدام الآلة الحاسبة نجد أن:

$$\sqrt[3]{110} = 4.7914 \text{ لأقرب أربع منازل عشرية، لذا يمكننا ملاحظة أنه}$$

وباستخدام التقريب باستخدام كثير حدود تايلور يمكننا إيجاد قيمة قريبة من

القيمة الحقيقية للجذر التكعيبي للعدد 110، حيث أن القيمة المطلقة للخطأ

بين القيمة التقريبية التي توصلنا إليها من خلال استخدام هذه الطريقة لـ $\sqrt[3]{110}$ والقيمة الحقيقية له تساوي 0.0038، وأن مكعب القيمة التقريبية هو 110.2606.

مثال (5.18): استخدم كثير حدود تايلور في إيجاد قيمة تقريبية للعدد $\sqrt[3]{171}$.

الحل:

نفرض أن: $x = 171$

المكعب الكامل الأقرب إلى العدد 171 هو 216.

لذا:

$$x - a = 171 - 216 = -45$$

الآن نفرض أن:

$$f(x) = \sqrt[3]{x}$$

$$\Rightarrow f'(x) = \frac{1}{3\sqrt[3]{x^2}}$$

$$\Rightarrow f''(x) = \frac{-2}{9\sqrt[3]{x^5}}$$

نطبق الآن على كثير حدود تايلور، حيث:

$$P_n(x) = f(a) + f'(a)(x-a) + \frac{f''(a)}{2!}(x-a)^2 + \dots + \frac{f^{(n)}(a)}{n!}(x-a)^n$$

$$P_n(171) = f(216) + f'(216)(-45) + \frac{f''(216)}{2!}(-45)^2$$

$$P_n(171) \approx \sqrt[3]{216} + \frac{1}{3\sqrt[3]{(216)^2}}(-45) + \frac{-2}{9\sqrt[3]{(216)^5}}(2025)$$

$$= 6 - \frac{5}{12} - \frac{25}{864} = \frac{4799}{864} = 5.5544$$

أي أن:

$$\sqrt[3]{171} \approx 5.5544$$

وباستخدام الآلة الحاسبة نجد أن:

$\sqrt[3]{171} = 5.5505$ لأقرب أربع منازل عشرية، لذا يمكننا ملاحظة أنه وباستخدام التقريب باستخدام كثير حدود تايلور يمكننا إيجاد قيمة قريبة من القيمة الحقيقية للجذر التكعيبي للعدد 171، حيث أن القيمة المطلقة للخطأ بين القيمة التقريبية التي توصلنا إليها من خلال استخدام هذه الطريقة لـ $\sqrt[3]{171}$ والقيمة الحقيقية له تساوي 0.0039، وأن مكعب القيمة التقريبية هو 171.3608.

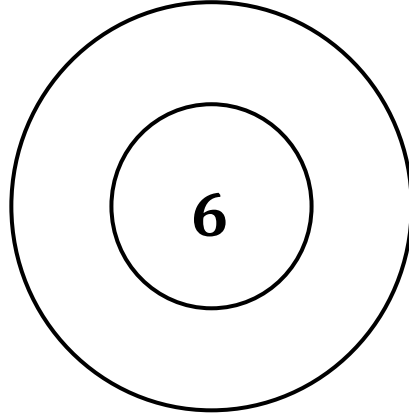
مما سبق، نجد أنه وباستخدام طريقة التقريب من خلال كثير حدود تايلور فإننا نتوصل إلى قيم قريبة من القيم الحقيقية للجذور التكعبية، ولكنني أرى أن أمر معرفة المتعلمين بمفهوم الاقتران ومفهوم المتسلسلات والاشتقاق وقابلية الاقتران للاشتقاق وحتى بمفهوم كثير الحدود يشكل صعوبة في التطبيق على هذه الطريقة.

وبشكل عام، فإن التقريبات للجذور التكعبية التي توصلنا إليها باستخدام الطريقة التقليدية ونظرية بلزانو بعيدة عن القيم الحقيقية لتلك الجذور؛ لذلك سنقوم في الفصل القادم باستبعادهما عند مقارنة التقريبات الناتجة من استخدام

بقية الطرق، حيث أنني سأقوم في الفصل السادس باعتماد الطرق أدناه للمقارنة بين التقريبات الناتجة عن كل طريقة للجذور التكعيبية، وهذه الطرق هي:

- طريقة نيوتن-رافسون.
- متسلسلة ذات الحدين.
- طريقة التقريب الخطي.
- كثير حدود تايلور.

هذا بالإضافة إلى طريقة الحصر (Restriction Method) لتقريب الجذور التكعيبية، نظرا للتقريبات الجيدة الناتجة عن كل طريقة من الطرق السابقة.



طريقة الحصر

(Restriction Method)

لتقريب الجذور التكعيبية

6.1 طريقة الحصر لتقريب الجذور التكعيبية (Restriction) Method

تستند طريقة الحصر لتقريب الجذور التكعيبية على أسلوب حصر العدد المطلوب إيجاد جذره التكعيبى بين مكعبين كاملين متتاليين، كما هو الحال في طريقة الحصر لتقريب الجذور التربيعية والتي تم ذكرها في الفصل الثالث من هذا الكتاب، وقد قمت باعتبار أن الوسط الحسابي لنواتج الجذرين التكعيبين للمكعبين الكاملين المتتاليين هو تقريب أولي للجذر التكعيبى للعدد المطلوب.

أي أنه إذا كان a^3 ، b^3 مكعبين كاملين متتاليين، وكانت x تقع بينهما فإن:

$$\sqrt[3]{x} \approx \frac{a+b}{2}$$

هو أول تقريب للعدد $\sqrt[3]{x}$.

وسوف نقوم باستخدام أحد قوانين التناسب في اشتقاق طريقة الحصر (Restriction Method) لتقريب الجذور التكعيبية، وهو أنه:

$$\frac{C}{D} = r \quad \text{وكان} \quad \frac{A}{B} = r \quad \text{إذا كان}$$

فإن:

$$\frac{A + C}{B + D} = r$$

ولاشتقاق طريقة الحصر (Restriction Method) لتقريب الجذور التكعبية، نبدأ أولاً بأخذ الفرق بين ناتج الجذرين التكعيبيين للمكعبين الكاملين المتتاليين.

حيث أننا نعلم أن:

$$a - b = 1$$

حيث a, b هما ناتجا الجذرين للمكعبين الكاملين المتتاليين.

$$(a - b)^2 = 1$$

$$a^2 - 2ab + b^2 = 1$$

$$\Rightarrow a^2 + b^2 = 2ab + 1$$

بإضافة المقدار $a^2 + b^2$ للطرفين، فإن:

$$2a^2 + 2b^2 = a^2 + 2ab + b^2 + 1$$

$$\Rightarrow 2(a^2 + b^2) = (a+b)^2 + 1$$

$$a^2 + b^2 = \frac{(a+b)^2}{2} + \frac{1}{2}$$

$$a^2 + b^2 = (a+b) \left(\frac{a+b}{2} + \frac{1}{2(a+b)} \right)$$

$$\frac{a^2 + b^2}{a+b} = \frac{a+b}{2} + \frac{1}{2(a+b)}$$

$$\frac{a+b}{2} = \frac{a^2 + b^2}{a+b} - \frac{1}{2(a+b)}$$

$$\frac{a+b}{2} = \frac{2a^2 + 2b^2 - 1}{2(a+b)}$$

$$\frac{a+b}{2} = \frac{a^2 + b^2 - \frac{1}{2}}{a+b}$$

لذا يمكننا القول أيضا أن:

$$\frac{a+b}{2} \approx \frac{a^2+b^2}{a+b} \dots\dots\dots(1)$$

كذلك، وبالرجوع إلى أن الفرق بين ناتجي الجذرين التكعيبين للمكعبين الكاملين المتتاليين يساوي واحدا مرة أخرى:
أي أن:

$$\begin{aligned} a-b &= 1 \\ (a-b)^2 &= 1 \\ a^2 - 2ab + b^2 &= 1 \\ \Rightarrow a^2 + b^2 &= 2ab + 1 \\ a^2 + b^2 &= 2(ab + \frac{1}{2}) \\ \frac{a^2 + b^2}{2} &= ab + \frac{1}{2} \end{aligned}$$

وباعتبار أن:

$$\frac{a^2}{2} = a^2 - \frac{a^2}{2} \quad , \quad \frac{b^2}{2} = b^2 - \frac{b^2}{2}$$

$$a^2 - \frac{a^2}{2} + b^2 - \frac{b^2}{2} = ab + \frac{1}{2}$$

$$a^2 + b^2 - ab = \frac{a^2 + b^2 + 1}{2}$$

ويضرب الطرفين بالمقدار $(a + b)$

$$(a + b)(a^2 - ab + b^2) = \frac{(a + b)(a^2 + b^2 + 1)}{2}$$

$$(a^3 + b^3) = \frac{(a + b)(a^2 + b^2 + 1)}{2}$$

$$\frac{a + b}{2} = \frac{a^3 + b^3}{a^2 + b^2 + 1} \dots\dots\dots(2)$$

وبالعودة إلى افتراضنا المبدئي أن:

$$\sqrt[3]{x} \approx \frac{a + b}{2}$$

فإن:

$$x \approx \frac{(a + b)^3}{8}$$

$$x \approx \frac{a^3 + 3a^2b + 3ab^2 + b^3}{8}$$

$$8x \approx a^3 + b^3 + 3ab(a + b)$$

$$8x \approx (a + b)(a^2 - ab + b^2) + 3ab(a + b)$$

$$8x \approx (a + b)(a^2 - ab + b^2 + 3ab)$$

$$8x \approx (a + b)(a^2 + 2ab + b^2)$$

$$x \approx \frac{(a + b)^3}{8}$$

$$\frac{4x}{(a + b)^2} \approx \frac{a + b}{2}$$

وبما أن:

$$\sqrt[3]{x} \approx \frac{a + b}{2}$$

فإن:

$$\sqrt[3]{x} \approx \frac{4x}{(a + b)^2}$$

وبضرب كل من بسط الثاني ومقامه بالعدد $\frac{1}{4}$ فإن:

$$\sqrt[3]{x} \approx \frac{x}{\frac{(a+b)^2}{4}}$$

لذا يمكننا القول بأن:

$$\sqrt[3]{x} \approx \left[\frac{x}{\frac{(a+b)^2}{4}} \right] \dots \dots \dots (3)$$

وبتطبيق العلاقة (1) والعلاقة (2) والعلاقة (3) على قانون التناسب المذكور آنفا، فإن:

$$\frac{a^2 + b^2 + a^3 + b^3 + x}{a + b + a^2 + b^2 + 1 + \left[\frac{(a+b)^2}{4} \right]} \approx \sqrt[3]{x}$$

أي أن:

$$\sqrt[3]{x} \approx \frac{x + a^3 + b^3 + a^2 + b^2}{\left[\frac{(a+b)^2}{4} \right] + a^2 + b^2 + a + b + 1} \dots \dots \dots (*)$$

وللحصول على قيمة أكثر قربا من القيمة الحقيقية للجذر التكعيبي للعدد x فإننا سوف نطرح من البسط في المعادلة السابقة المقدار:

$$\frac{b^3 - x}{(x - a^3) + \frac{a + b + 1}{2}}$$

لتصبح المعادلة (*) بشكلها النهائي كما يلي:

$$\sqrt[3]{x} \approx \frac{x + a^3 + b^3 + a^2 + b^2 - \left(\frac{b^3 - x}{(x - a^3) + \frac{a + b + 1}{2}} \right)}{\left[\frac{(a + b)^2}{4} \right] + a^2 + b^2 + a + b + 1} \dots (*)$$

حيث أن العلاقة (*) تمكننا من التوصل إلى قيم قريبة جدا من القيم الحقيقية للجذور التكعيبية.

ويمكن التطبيق على طريقة الحصر (Restriction Method) في إيجاد قيمة تقريبية للجذر التكعيبى للعدد الحقيقي وذلك من خلال اتباع الخطوات التالية:

- نقوم بداية بحصر العدد x بين مكعبين كاملين متتاليين، حيث:

$$b^3 > x > a^3$$

- نجد ناتج الجذرين التكعيبيين a, b للمكعبين الكاملين المتتاليين a^3, b^3 ، حيث أن:

$$b^3 > \sqrt[3]{x} > a^3$$

- نطبق على العلاقة التالية:

$$\sqrt[3]{x} \approx \frac{x + a^3 + b^3 + a^2 + b^2 - \left(\frac{b^3 - x}{(x - a^3) + \frac{a + b + 1}{2}} \right)}{\left[\frac{(a + b)^2}{4} \right] + a^2 + b^2 + a + b + 1} \dots (*)$$

لنحصل في نهاية الأمر على قيمة قريبة جدا من القيمة الحقيقية لـ $\sqrt[3]{x}$.

مثال (6.1): استخدم طريقة الحصر في إيجاد قيمة تقريبية للعدد $\sqrt[3]{14}$.

الحل:

$$27 > x > 8$$

$$> \sqrt[3]{14} > 2 \quad 3$$

والآن نطبق على العلاقة (*) التالية:

$$\sqrt[3]{x} \approx \frac{x + a^3 + b^3 + a^2 + b^2 - \left(\frac{b^3 - x}{(x - a^3) + \frac{a+b+1}{2}} \right)}{\left[\frac{(a+b)^2}{4} \right] + a^2 + b^2 + a + b + 1} \dots (*)$$

أي أن:

$$\sqrt[3]{14} \approx \frac{14 + 8 + 27 + 4 + 9 - \left(\frac{27 - 14}{(14 - 8) + \frac{2+3+1}{2}} \right)}{\left[\frac{(2+3)^2}{4} \right] + 4 + 9 + 2 + 3 + 1}$$

$$\sqrt[3]{14} \approx \frac{62 - \left(\frac{13}{6+3} \right)}{[6.25] + 19} = \frac{62 - \frac{13}{9}}{25} = 2.4222$$

أي أن:

$$\sqrt[3]{14} \approx 2.4222$$

نلاحظ أن القيمة التقريبية التي توصلنا إليها باستخدام هذه الطريقة هي قيمة قريبة جدا من القيمة الحقيقية للجذر التكعيبي للعدد 14 ، ذلك أنه وباستخدام الآلة الحاسبة، نجد أن $\sqrt[3]{14} = 2.4101$ لأقرب أربع منازل عشرية، وأن القيمة المطلقة للخطأ بين القيمة التقريبية التي توصلنا إليها باستخدام طريقة الحصر والقيمة الحقيقية يساوي (0.0121)، وأن مكعب القيمة التقريبية هو 14.2112.

مثال (6.2): استخدم طريقة الحصر في إيجاد قيمة تقريبية للعدد $\sqrt[3]{110}$.
الحل:

$$125 > x > 64$$

$$> \sqrt[3]{110} > 4 \ 5$$

والآن نطبق على العلاقة (*) التالية:

$$\sqrt[3]{x} \approx \frac{x + a^3 + b^3 + a^2 + b^2 - \left(\frac{b^3 - x}{(x - a^3) + \frac{a+b+1}{2}} \right)}{\left[\frac{(a+b)^2}{4} \right] + a^2 + b^2 + a + b + 1} \dots (*)$$

أي أن:

$$\sqrt[3]{110} \approx \frac{110 + 64 + 125 + 16 + 25 - \left(\frac{125 - 110}{(110 - 64) + \frac{4 + 5 + 1}{2}} \right)}{\left[\frac{(4 + 5)^2}{4} \right] + 16 + 25 + 4 + 5 + 1}$$

$$\sqrt[3]{110} \approx \frac{340 - \left(\frac{15}{46 + 5} \right)}{[20.25] + 51}$$

$$= \frac{340 - \frac{15}{51}}{71} = 4.7846$$

أي أن:

$$\sqrt[3]{110} \approx 4.7846$$

ونلاحظ هنا أيضا أن القيمة التقريبية التي توصلنا إليها باستخدام هذه الطريقة هي قيمة قريبة جدا من القيمة الحقيقية للجذر التكعيبى للعدد 110 ، ذلك أنه وباستخدام الآلة الحاسبة، نجد أن $\sqrt[3]{110} = 4.7914$ لأقرب أربع منازل عشرية، وأن القيمة المطلقة للخطأ بين القيمة التقريبية التي توصلنا إليها

باستخدام طريقة الحصر والقيمة الحقيقية يساوي (0.0068)، وأن مكعب القيمة التقريبية هو 109.531.

مثال(6.3): استخدم طريقة الحصر في إيجاد قيمة تقريبية للعدد $\sqrt[3]{171}$.
الحل:

$$216 > x > 125$$

$$> \sqrt[3]{171} > 56$$

والآن نطبق على العلاقة (*) التالية:

$$\sqrt[3]{x} \approx \frac{x + a^3 + b^3 + a^2 + b^2 - \left(\frac{b^3 - x}{(x - a^3) + \frac{a+b+1}{2}} \right)}{\left[\frac{(a+b)^2}{4} \right] + a^2 + b^2 + a + b + 1} \dots (*)$$

أي أن:

$$\sqrt[3]{171} \approx \frac{171 + 125 + 216 + 25 + 36 - \left(\frac{216 - 171}{(171 - 125) + \frac{5+6+1}{2}} \right)}{\left[\frac{(5+6)^2}{4} \right] + 25 + 36 + 5 + 6 + 1}$$

$$\sqrt[3]{171} \approx \frac{573 - \left(\frac{45}{46+6}\right)}{[30.25]+73}$$

$$= \frac{573 - \frac{45}{52}}{103} = 5.5547$$

أي أن:

$$\sqrt[3]{171} \approx 5.5547$$

كما نلاحظ أن القيمة التقريبية التي توصلنا إليها باستخدام هذه الطريقة أيضا هي قيمة قريبة جدا من القيمة الحقيقية للجذر التكعيبى للعدد 171 ، ذلك أنه وباستخدام الآلة الحاسبة، نجد أن $\sqrt[3]{171} = 5.5505$ لأقرب أربع منازل عشرية، وأن القيمة المطلقة للخطأ بين القيمة التقريبية التي توصلنا إليها باستخدام طريقة الحصر والقيمة الحقيقية يساوي (0.0042)، وأن مكعب القيمة التقريبية هو 171.3886.

مما يعني أن طريقة الحصر (Restriction Method) لتقريب الجذور التكعيبية يؤدي التطبيق عليها إلى التوصل إلى قيم قريبة جدا من القيم الحقيقية للجذور التكعيبية، وذلك نظرا للنتائج الجيدة التي توصلنا إليها من الأمثلة (6.3)، (6.2)، (6.1) السابقة، حيث أظهر استخدام هذه الطريقة (طريقة الحصر لتقريب الجذور التكعيبية) خلوها من مفاهيم معقدة بعض الشيء للطلاب غير المتخصصين في مجال الرياضيات كمفهوم الاقتران مثلا ومفهوم

المتسلسلات إلى مفهوم الاشتقاق وغيرها من المفاهيم الأخرى والتي نجدها من ركائز الطرق الأخرى سابقة الذكر، كما أن أمر التطبيق عليها من قبل المتعلمين بكافة مراحلهم هو أمر ممكن بالرغم من صعوبة التعويض فيها بعض الشيء، ومن هنا، فإنني أرى أن ينظر المتخصصون والقائمون على إعداد المناهج المدرسية بعين الاعتبار إلى طريقة الحصر (Restriction Method) لتقريب الجذور التكعيبة.

6.2 استخدام طريقة الحصر (Restriction Method) في تقريب بعض الجذور التكعيبة

والآن سوف نستعرض من خلال الجدول (6.1) عدة أمثلة محلولة تظهر استخدام طريقة الحصر في تقريب الجذور التكعيبة لأعداد مختارة عشوائياً، كما وتظهر أيضاً القيمة المطلقة للخطأ بين القيم التقريبية والقيم الحقيقية ومكعب القيم التقريبية في كل منها.

الجدول (6.1)

الجذر التكعيبي لـ X	المكعبان الكاملان (a^3, b^3)	جذرا المكعبين (a, b)	مربعاً جذري المكعبين الكاملين (a^2, b^2)	التطبيق على العلاقة (*) من طريقة الحصر لتقريب الجذور التكعيبة	القيمة التقريبية الناتجة من طريقة الحصر	القيمة الحقيقية باستخدام الآلة الحاسبة	القيمة المطلقة للخطأ بين القيمة الحقيقية والقيمة التقريبية	مكعب القيمة التقريبية
-----------------------	-----------------------------------	---------------------------	---	---	--	--	---	-----------------------

$\sqrt[3]{2}$	الجذر التكعبي لـ X	
(1, 8)	المكعبان الكاملان (a ³ , b ³)	
(1, 2)	جذرا المكعبين (a, b)	
(1, 4)	مربعاً جذري المكعبين الكاملين (a ² , b ²)	
$\frac{2+1+8+1+4-(8-2)/(2-1+(1+2+1/2))}{[(1+2)^2/4]+1+4+1+2+1}$	التطبيق على العلاقة (*) من طريقة الحصر لتقريب الجذور التكعيبية	
1.27 27	القيمة التقريبية الناتجة من طريقة الحصر	1.79 22
1.259 9	القيمة الحقيقية باستخدام الآلة الحاسبة	1.817 1
0.012 8	القيمة المطلقة للخطأ بين القيمة الحقيقية والقيمة التقريبية	0.024 9
2.061 5	مكعب القيمة التقريبية	5.756 5

$\sqrt[3]{22}$	الجذر التكعبي لـ X	$\sqrt[3]{13}$
(8 , 27)	المكعبان الكاملان (a ³ , b ³)	(8 , 27)
(2 , 3)	جزرا المكعبين (a, b)	(2 , 3)
(4 , 9)	مربعاً جذري المكعبين الكاملين (a ² , b ²)	(4 , 9)
$\frac{22+8+27+4+9-(27-22)/((22-8)/(2+3+1/2))}{[(2+3)^2/4]+4+9+2+3+1}$	التطبيق على العلاقة (*) من طريقة الحصر لتقريب الجذور التكعيبية	$\frac{13+8+27+4+9-(27-13)/((13-8)/(2+3+1/2))}{[(2+3)^2/4]+4+9+2+3+1}$
2.78 82	القيمة التقريبية الناتجة من طريقة الحصر	2.37
2.802	القيمة الحقيقية باستخدام الآلة الحاسبة	2.351 3
0.013 8	القيمة المطلقة للخطأ بين القيمة الحقيقية والقيمة التقريبية	0.018 7
21.67 56	مكعب القيمة التقريبية	13.31 21

$\sqrt[3]{45}$	الجذر التكعيبى لـ X	$\sqrt[3]{28}$
(27 , 64)	المكعبان الكاملان (a ³ , b ³)	(27 , 64)
(3 , 4)	جذرا المكعبين (a,b)	(3 , 4)
(9 , 16)	مربعاً جذري المكعبين الكاملين (a ² , b ²)	(9 , 16)
$\frac{45+27+64+9+16-(64-45)/(45-27+(3+4+1/2))}{[(3+4)^2/4]+9+16+3+4+1}$	التطبيق على العلاقة (*) من طريقة الحصر لتقريب الجذور التكعيبية	$\frac{28+27+64+9+16-(64-28)/(28-27+(3+4+1/2))}{[(3+4)^2/4]+9+16+3+4+1}$
3.55 86	القيمة التقريبية الناتجة من طريقة الحصر	3.04
3.556 9	القيمة الحقيقية باستخدام الآلة الحاسبة	3.036 6
0.001 7	القيمة المطلقة للخطأ بين القيمة الحقيقية والقيمة التقريبية	0.003 4
45.06 48	مكعب القيمة التقريبية	28.09 45

$\sqrt[3]{70}$	الجذر التكعيبى لـ X	$\sqrt[3]{60}$
(64 , 125)	المكعبان الكاملان (a ³ , b ³)	(27 , 64)
(4 , 5)	جذرا المكعبين (a,b)	(3 , 4)
(16 , 25)	مربعا جذري المكعبين الكاملين (a ² , b ²)	(9 , 16)
$\frac{70+64+125+16+25-(125-70)/(70-64+(4+5+1/2))}{[(4+5)^2/4]+16+25+4+5+1}$	التطبيق على العلاقة (*) من طريقة الحصر لتقريب الجذور التكعيبية	$\frac{60+27+64+9+16-(64-60)/(60-27+(3+4+1/2))}{[(3+4)^2/4]+9+16+3+4+1}$
4.15 49	القيمة التقريبية الناتجة من طريقة الحصر	3.90 87
4.121 3	القيمة الحقيقية باستخدام الآلة الحاسبة	3.914 9
0.033 6	القيمة المطلقة للخطأ بين القيمة الحقيقية والقيمة التقريبية	0.006 2
71.72 68	مكعب القيمة التقريبية	59.71 69

$\sqrt[3]{123}$	$\sqrt[3]{97}$	الجذر التكعبي لـ X	
(64 , 125)	(64 , 125)	المكعبان الكاملان (a ³ , b ³)	
(4 , 5)	(4 , 5)	جذرا المكعبين (a, b)	
(16 , 25)	(16 , 25)	مربعا جذري المكعبين (a ² , b ²)	
$\frac{123+64+125+16+25-(125-123)/(123-64+(4+5+1/2))}{[(4+5)^2/4]+16+25+4+5+1}$	$\frac{97+64+125+16+25-(125-97)/(97-64+(4+5+1/2))}{[(4+5)^2/4]+16+25+4+5+1}$	التطبيق على العلاقة (*) من طريقة الحصر لتقريب الجذور التكعيبية	
4.97 14	4.59 53	القيمة التقريبية الناتجة من طريقة الحصر	
4.973 2	4.594 7	القيمة الحقيقية باستخدام الألة الحاسبة	
0.001 8	0.000 6	القيمة المطلقة للخطأ بين القيمة الحقيقية والقيمة التقريبية	
122.8 672	97.03 79	مكعب القيمة التقريبية	

$\sqrt[3]{131}$	الجذر التكعبي لـ X	
(125 , 216)	المكعبان الكاملان (a ³ , b ³)	
(5 , 6)	جذرا المكعبين (a,b)	
(25 , 36)	مربعاً جذري المكعبين (a ² , b ²)	
$\frac{131+125+216+25+36-(216-131)/(131-125+(5+6+1/2))}{[(5+6)^2/4]+25+36+5+6+1}$	التطبيق على العلاقة (*) من طريقة الحصر لتقريب الجذور التكعيبية	
5.10 59	القيمة التقريبية الناتجة من طريقة الحصر	5.46 35
5.078 8	القيمة الحقيقية باستخدام الألة الحاسبة	5.451 4
0.027 1	القيمة المطلقة للخطأ بين القيمة الحقيقية والقيمة التقريبية	0.012 1
133.1 119	مكعب القيمة التقريبية	163.0 846

$\sqrt[3]{187}$	الجذر التكعبي لـ X	
(125 , 216)	المكعبان الكاملان (a ³ , b ³)	(125 , 216)
(5 , 6)	جذرا المكعبين (a,b)	(5 , 6)
(25 , 36)	مربعاً جذري المكعبين (a ² , b ²) الكاملين	(25 , 36)
$\frac{187+125+216+25+36-(216-214)/(214-125+(5+6+1/2))}{[(5+6)^2/4]+25+36+5+6+1}$	التطبيق على العلاقة (*) من طريقة الحصر لتقريب الجذور التكعيبية	
5.71 43	القيمة التقريبية الناتجة من طريقة الحصر	5.98 04
5.718 5	القيمة الحقيقية باستخدام الآلة الحاسبة	5.981 4
0.004 2	القيمة المطلقة للخطأ بين القيمة الحقيقية والقيمة التقريبية	0.001 0
186.5 903	مكعب القيمة التقريبية	213.8 901

$\sqrt[3]{220}$	الجذر التكعيبي لـ X	
(216 , 343)	المكعبان الكاملان (a ³ , b ³)	
(6 , 7)	جذرا المكعبين (a, b)	
(36 , 49)	مربعاً جذري المكعبين (a ² , b ²) الكاملين	
$\frac{220+216+343+36+49-(343-220)/(220-216+(6+7+1/2))}{[(6+7)^2/4]+36+49+6+7+1}$	التطبيق على العلاقة (*) من طريقة الحصر لتقريب الجذور التكعبية	
6.04 84	القيمة التقريبية الناتجة من طريقة الحصر	6.53 96
6.036 8	القيمة الحقيقية باستخدام الألة الحاسبة	6.534 3
0.011 6	القيمة المطلقة للخطأ بين القيمة الحقيقية والقيمة التقريبية	0.005 3
221.2 695	مكعب القيمة التقريبية	279.6 749

$\sqrt[3]{342}$	الجذر التكعيبي لـ X	
(216 , 343)	المكعبان الكاملان (a ³ , b ³)	(343 , 512)
(6 , 7)	جذرا المكعبين (a,b)	(7 , 8)
(36 , 49)	مربعاً جذري المكعبين (a ² , b ²) الكاملين	(49 , 64)
$\frac{342+216+343+36+49-(343-342)/(342-216+(6+7+1/2))}{[(6+7)^2/4]+36+49+6+7+1}$	التطبيق على العلاقة (*) من طريقة الحصر لتقريب الجذور التكعبية	$\frac{350+343+512+49+64-(512-350)/(350-343+(7+8+1/2))}{[(7+8)^2/4]+49+64+7+8+1}$
6.99 29	القيمة التقريبية الناتجة من طريقة الحصر	7.06 59
6.993 2	القيمة الحقيقية باستخدام الألة الحاسبة	7.047 3
0.000 3	القيمة المطلقة للخطأ بين القيمة الحقيقية والقيمة التقريبية	0.018 6
341.9 574	مكعب القيمة التقريبية	352.7 788

$\sqrt[3]{413}$	$\sqrt[3]{381}$	الجذر التكعبي لـ X	
(343 , 512)	(343 , 512)	المكعبان الكاملان (a ³ , b ³)	
(7 , 8)	(7 , 8)	جذرا المكعبين (a,b)	
(49 , 64)	(49 , 64)	مربعاً جذري المكعبين (a ² , b ²) الكاملين	
$\frac{413+343+512+49+64-(512-413)/(413-343+(7+8+1/2))}{[(7+8)^2/4]+49+64+7+8+1}$	$\frac{381+343+512+49+64-(512-381)/(381-343+(7+8+1/2))}{[(7+8)^2/4]+49+64+7+8+1}$	التطبيق على العلاقة (*) من طريقة الحصر لتقريب الجذور التكعيبية	
7.45 80	7.27 65	القيمة التقريبية الناتجة من طريقة الحصر	
7.447 0	7.249 5	القيمة الحقيقية باستخدام الألة الحاسبة	
0.011 0	0.027 0	القيمة المطلقة للخطأ بين القيمة الحقيقية والقيمة التقريبية	
414.8 271	385.2 721	مكعب القيمة التقريبية	

$\sqrt[3]{491}$	الجذر التكعبي لـ X	
(343 , 512)	المكعبان الكاملان (a ³ , b ³)	(343 , 512)
(7 , 8)	جذرا المكعبين (a,b)	(7 , 8)
(49 , 64)	مربعاً جذري المكعبين (a ² , b ²)	(49 , 64)
$\frac{491+343+512+49+64-(512-511/(511-343+(7+8+1/2)))}{[(7+8)^2/4]+49+64+7+8+1}$	التطبيق على العلاقة (*) من طريقة الحصر لتقريب الجذور التكعيبية	$\frac{491+343+512+49+64-(512-511/(511-343+(7+8+1/2)))}{[(7+8)^2/4]+49+64+7+8+1}$
7.88 58	القيمة التقريبية الناتجة من طريقة الحصر	7.88 58
7.889 1	القيمة الحقيقية باستخدام الألة الحاسبة	7.889 1
0.003 3	القيمة المطلقة للخطأ بين القيمة الحقيقية والقيمة التقريبية	0.003 3
490.3 851	مكعب القيمة التقريبية	490.3 851
$\sqrt[3]{511}$	الجذر التكعبي لـ X	
(343 , 512)	المكعبان الكاملان (a ³ , b ³)	(343 , 512)
(7 , 8)	جذرا المكعبين (a,b)	(7 , 8)
(49 , 64)	مربعاً جذري المكعبين (a ² , b ²)	(49 , 64)
$\frac{511+343+512+49+64-(512-511/(511-343+(7+8+1/2)))}{[(7+8)^2/4]+49+64+7+8+1}$	التطبيق على العلاقة (*) من طريقة الحصر لتقريب الجذور التكعيبية	$\frac{511+343+512+49+64-(512-511/(511-343+(7+8+1/2)))}{[(7+8)^2/4]+49+64+7+8+1}$
7.99 46	القيمة التقريبية الناتجة من طريقة الحصر	7.99 46
7.994 8	القيمة الحقيقية باستخدام الألة الحاسبة	7.994 8
0.000 2	القيمة المطلقة للخطأ بين القيمة الحقيقية والقيمة التقريبية	0.000 2
510.9 639	مكعب القيمة التقريبية	510.9 639

$\sqrt[3]{540}$	الجذر التكعيبي لـ X	$\sqrt[3]{540}$
(512 , 729)	المكعبان الكاملان (a ³ , b ³)	(512 , 729)
(8 , 9)	جذرا المكعبين (a, b)	(8 , 9)
(64 , 81)	مربعاً جذري المكعبين الكاملين (a ² , b ²)	(64 , 81)
$\frac{540+512+729+64+81-(729-540/(540-512+(8+9+1/2)))}{[(8+9)^2/4]+64+81+8+9+1}$	التطبيق على العلاقة (*) من طريقة الحصر لتقريب الجذور التكعبية	$\frac{721+512+729+64+81-(729-721/(721-512+(8+9+1/2)))}{[(8+9)^2/4]+64+81+8+9+1}$
8.17 40	القيمة التقريبية الناتجة	8.96 58
8.143 3	القيمة الحقيقية باستخدام الآلة الحاسبة	8.967
0.030 7	القيمة المطلقة للخطأ بين القيمة الحقيقية والقيمة التقريبية	0.001 2
546.1 4	مكعب القيمة التقريبية	720.7 209

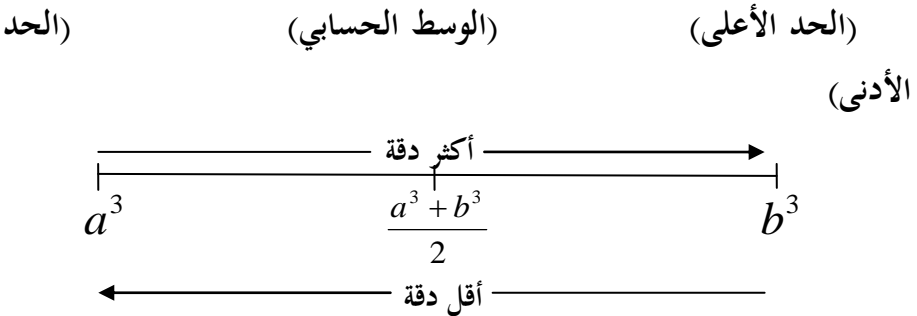
$\sqrt[3]{941}$	(729 , 1000)	(9 , 10)	(81 , 100)	$\frac{941+729+1000+81+100-(1000-941/(941-729+(9+10+1/2)))}{[(9+10)^2/4]+81+100+9+10+1}$	9.79 63	9.799 3	0.003 0	940.1 264
-----------------	--------------	----------	------------	--	------------	------------	------------	--------------

يتبين لدينا من خلال الجدول (6.1)، أن طريقة الحصر (Restriction Method) لتقريب الجذور التكعبية تعتمد اعتمادا مباشرا على حصر العدد المطلوب تقرب جذره التكعيبي بين مكعبين كاملين متتاليين، وأنها تعطي قيمة قريبة جدا من القيمة الحقيقية لجذر العدد التكعيبي المطلوب تقريبه، حيث أن الخطأ الناتج من استخدام هذه الطريقة يعد قليل جدا.

ولا بد من التنويه هنا أنه كلما كان العدد المراد تقرب جذره التكعيبي قريبا من المكعب الأعلى كان التقريب دقيقا وجيدا جدا عند استخدام طريقة الحصر في عملية التقريب، وكلما اقترب ذلك العدد من المكعب الأدنى كان التقريب أقل دقة منه إذا ما قورن بالحالة الأولى، ويوضح الشكل (6.1) مدى دقة التقريب

للجذر التكعيبي للعدد x إذا ما استخدمنا طريقة الحصر لتقريب الجذور التكعيبية في إيجاد قيمة تقريبية له:

الشكل (6.1)



6.3 مقارنة بين التقريبات المتحصلة من بعض الطرق وطريقة الحصر لبعض الجذور التكعيبية

سنقدم الآن مقارنة بسيطة نستعرض فيها استخدام الطرق الأربعة التالية (طريقة نيوتن-رافسون، متسلسلة ذات الحدين، التقريب الخطي والتقريب باستخدام كثير حدود تايلور) بالإضافة إلى طريقة الحصر وذلك لتقريب بعض الجذور التكعيبية لبعض الأعداد، حيث يبين الجدول (6.2) مدى فاعلية كل طريقة من الطرق الأربعة آنفة الذكر وفاعلية طريقة الحصر أيضا في تقريب تلك الجذور، مع ملاحظة أننا سوف نستعرض الأمثلة ذاتها التي استعرضناها في

الجدول (6.1) باستخدام طريقة الحصر لتقريب الجذور التكعيبية، كما سنقوم أيضا باستعراض التقريبات الأخرى لنفس الأمثلة وذلك بالتطبيق على كل من الطرق الأربعة (أعني باستخدام طريقة نيوتن-رافسون، متسلسلة ذات الحدين، التقريب الخطي والتقريب باستخدام كثير حدود تايلور) مينا بطبيعة الحال القيمة المطلقة للخطأ بين القيم التقريبية والقيم الحقيقية الناتجة من استخدام الطرق جميعها.

ولا بد من ملاحظة أننا سنقوم باعتماد التقريب الرابع على الأكثر للجذر التكعيبى عند استخدام طريقة نيوتن-رافسون، وبأننا سوف نأخذ أول ثلاثة حدود من كثير حدود تايلور عند التطبيق عليه، وسوف نستخدم أول أربعة حدود من متسلسلة ذات الحدين، كما أننا سوف نقوم بتدوير النتائج التي سوف نتوصل إليها إلى أقرب أربع منازل عشرية فقط.

الجدول (6.2)

الجذر التكعيبى $\sqrt[3]{x}$	القيمة الحقيقية	القيمة التقريبية (نيوتن)	القيمة المطلقة للخطأ (نيوتن)	القيمة التقريبية (ذات الحدين)	القيمة المطلقة للخطأ (ذات الحدين)	القيمة التقريبية (التقريب الخطي)	القيمة المطلقة للخطأ (التقريب الخطي)	القيمة التقريبية (كثير حدود تايلور)	القيمة المطلقة للخطأ (كثير حدود تايلور)	القيمة التقريبية (طريقة الحصر)	القيمة المطلقة للخطأ (طريقة الحصر)
$\sqrt[3]{2}$	1.2599	1.2599	0.0	1.284	0.0241	1.3333	0.0734	1.2222	0.0377	1.2727	0.0128

$\sqrt[3]{60}$	$\sqrt[3]{45}$	الجذر التكعيبى لـ \times	$\sqrt[3]{28}$	$\sqrt[3]{22}$	$\sqrt[3]{13}$	$\sqrt[3]{6}$
3.9149	3.5569	القيمة الحقيقية	3.0366	2.8020	2.3513	1.8171
3.9149	3.5569	القيمة التقريبية (نيوتن)	3.0366	2.8020	2.3513	1.8171
0.0	0.0	القيمة المطلقة للخطأ (نيوتن)	0.0	0.0	0.0	0.0
3.9149	3.5734	القيمة التقريبية (ذات الحدين)	3.0247	2.8022	2.36	1.8175
0.0	0.0165	القيمة المطلقة للخطأ (ذات الحدين)	0.0119	0.0002	0.0087	0.0004
3.9167	3.6667	القيمة التقريبية (التقريب الخطي)	3.0370	2.8148	2.4167	1.8333
0.0018	0.1098	القيمة المطلقة للخطأ (التقريب الخطي)	0.0004	0.0128	0.0654	0.0162
3.9149	3.5185	القيمة التقريبية (كثير حدود تايلور)	3.0366	2.8034	2.3299	1.8194
0.0	0.0384	القيمة المطلقة للخطأ (كثير حدود تايلور)	0.0	0.0014	0.0214	0.0023
3.9087	3.5586	القيمة التقريبية (طريقة الحصر)	3.04	2.7882	2.37	1.7922
0.0062	0.0017	القيمة المطلقة للخطأ (طريقة الحصر)	0.0034	0.0138	0.0187	0.0249

$\sqrt[3]{187}$	$\sqrt[3]{162}$	الجذر التكعيبى لـ \times	$\sqrt[3]{131}$	$\sqrt[3]{123}$	$\sqrt[3]{97}$	$\sqrt[3]{70}$
5.7185	5.4514	القيمة الحقيقية	5.0788	4.9732	4.5947	4.1213
5.7185	5.4514	القيمة التقريبية (نيوتن)	5.0788	4.9732	4.5947	4.1213
0.0	0.0	القيمة المطلقة للخطأ (نيوتن)	0.0	0.0	0.0	0.0
5.7186	5.4527	القيمة التقريبية (ذات الحدين)	5.0788	4.9732	4.5953	4.1213
0.0001	0.0013	القيمة المطلقة للخطأ (ذات الحدين)	0.0	0.0	0.0006	0.0
5.7315	5.4933	القيمة التقريبية (التقريب الخطي)	5.08	4.9733	4.6267	4.125
0.0130	0.0419	القيمة المطلقة للخطأ (التقريب الخطي)	0.0012	0.0001	0.0320	0.0037
5.7195	5.4447	القيمة التقريبية (كثير حدود تايلور)	5.0787	4.9732	4.5988	4.1211
0.0010	0.0067	القيمة المطلقة للخطأ (كثير حدود تايلور)	0.0001	0.0	0.0041	0.0002
5.7143	5.4635	القيمة التقريبية (طريقة الحصر)	5.1059	4.9714	4.5953	4.1549
0.0042	0.0121	القيمة المطلقة للخطأ (طريقة الحصر)	0.0271	0.0018	0.0006	0.0336

$\sqrt[3]{381}$	$\sqrt[3]{350}$	الجذر التكعيبي لـ \times	$\sqrt[3]{342}$	$\sqrt[3]{279}$	$\sqrt[3]{220}$	$\sqrt[3]{214}$
7.2495	7.0473	القيمة الحقيقية	6.9932	6.5343	6.0368	5.9814
7.2495	7.0473	القيمة التقريبية (نيوتن)	6.9932	6.5343	6.0368	5.9814
0.0	0.0	القيمة المطلقة للخطأ (نيوتن)	0.0	0.0	0.0	0.0
7.2495	7.0473	القيمة التقريبية (ذات الحدين)	6.9932	6.5358	6.0368	5.9814
0.0	0.0	القيمة المطلقة للخطأ (ذات الحدين)	0.0	0.0015	0.0	0.0
7.2585	7.0476	القيمة التقريبية (التقريب الخطي)	6.9932	6.5833	6.0370	5.9815
0.0090	0.0003	القيمة المطلقة للخطأ (التقريب الخطي)	0.0	0.0490	0.0002	0.0001
7.249	7.0473	القيمة التقريبية (كثير حدود تايلور)	6.9932	6.5266	6.0368	5.9814
0.0005	0.0	القيمة المطلقة للخطأ (كثير حدود تايلور)	0.0	0.0077	0.0	0.0
7.2765	7.0659	القيمة التقريبية (طريقة الحصر)	6.9929	6.5396	6.0484	5.9804
0.0270	0.0186	القيمة المطلقة للخطأ (طريقة الحصر)	0.0003	0.0053	0.0116	0.0010

$\sqrt[3]{941}$	9.7993	الجزر التكعيبى \times ل	$\sqrt[3]{540}$	8.1433	القيمة الحقيقية	$\sqrt[3]{511}$	7.9948	$\sqrt[3]{491}$	7.8891	$\sqrt[3]{413}$
9.7993	9.7993	القيمة التقريبية (بيوتن)	8.1433	8.1433	القيمة المطلقة للخطأ (بيوتن)	7.9948	7.9948	7.8891	7.8891	7.4470
0.0	0.0	القيمة المطلقة للخطأ (بيوتن)	0.0	0.0	القيمة المطلقة للخطأ (بيوتن)	0.0	0.0	0.0	0.0	0.0
9.7993	8.967	القيمة التقريبية (ذات الحدين)	8.1433	8.1433	القيمة التقريبية (ذات الحدين)	7.9948	7.9948	7.8891	7.8891	7.4475
0.0	0.0	القيمة المطلقة للخطأ (ذات الحدين)	0.0	0.0	القيمة المطلقة للخطأ (ذات الحدين)	0.0	0.0	0.0	0.0	0.0005
9.8033	8.9671	القيمة التقريبية (التقريب الخطي)	8.1458	8.1458	القيمة التقريبية (التقريب الخطي)	7.9948	7.9948	7.8906	7.8906	7.4762
0.0040	0.0001	القيمة المطلقة للخطأ (التقريب الخطي)	0.0025	0.0025	القيمة المطلقة للخطأ (التقريب الخطي)	0.0	0.0	0.0015	0.0015	0.0292
9.7995	8.967	القيمة التقريبية (كثير حدود تايلور)	8.1432	8.1432	القيمة التقريبية (كثير حدود تايلور)	7.9948	7.9948	7.8891	7.8891	7.4438
0.0002	0.0	القيمة المطلقة للخطأ (كثير حدود تايلور)	0.0001	0.0001	القيمة المطلقة للخطأ (كثير حدود تايلور)	0.0	0.0	0.0	0.0	0.0032
9.7963	8.9658	القيمة التقريبية (طريقة الحصر)	8.174	8.174	القيمة التقريبية (طريقة الحصر)	7.9946	7.9946	7.8858	7.8858	7.458
0.0030	0.0012	القيمة المطلقة للخطأ (طريقة الحصر)	0.0307	0.0307	القيمة المطلقة للخطأ (طريقة الحصر)	0.0002	0.0002	0.0033	0.0033	0.0110

مما سبق فإنه يتبين لدينا أن القيم التقريبية المتحصلة من جراء استخدام طريقة نيوتن-رافسون ومتسلسلة ذات الحدين وطريقة التقريب الخطي وطريقة التقريب باستخدام كثير حدود تايلور بالإضافة إلى طريقة الحصر (Restriction Method) هي قيم قريبة جدا من القيم الحقيقية لتلك الجذور، ذلك أن القيمة المطلقة للخطأ بين القيمة التقريبية الناتجة من استخدام أي منها والقيمة الحقيقية تعد قليلة جدا. ومن هنا، فإن استخدام أي من الطرق آنفة الذكر يعطي قيما تقريبية جيدة جدا للجذور التكعيبية وقريبة جدا من القيم الحقيقية لها.

ويبقى هنا بعض الملاحظات التي لا بد لي أن أستعرضها من خلال النقاط التالية:

- طريقة نيوتن-رافسون تعطي قيما دقيقة وصحيحة للجذور التكعيبية.
- إن استخدام متسلسلة ذات الحدين تمكنا من التوصل إلى قيم قريبة جدا من القيم الحقيقية للجذور التكعيبية.
- كما أن استخدام طريقة التقريب الخطي تمكنا من التوصل إلى قيم قريبة نوعا ما من القيم الحقيقية للجذور التكعيبية، ولكن أمر التطبيق على هذه الطريقة يتطلب أن تكون h قيمة صغيرة (بحيث $h \neq 0$) حتى يؤدي التطبيق على هذه الطريقة إلى التوصل إلى قيمة تقريبية تكون أكثر قربا من القيمة الحقيقية للجذر التكعيبى للعدد المطلوب.
- إن طريقة التقريب باستخدام كثير حدود تايلور تعطي قيما قريبة جدا من القيم الحقيقية للجذور التكعيبية.

- طريقة الحصر (Restriction Method) يؤدي التطبيق عليها إلى التوصل إلى قيم قريبة نوعا ما من القيم الحقيقية للجذور التكعيبة، مع الأخذ بعين الاعتبار أنه كلما كان العدد المُراد تقريب جذره التكعيبي قريبا من المكعب الأعلى كان التقريب دقيقا وجيدا جدا عند استخدام طريقة الحصر في عملية التقريب، وكلما اقترب ذلك العدد من المكعب الأدنى كان التقريب أقل دقة منه إذا ما قورن بالحالة الأولى، ويوضح ذلك الشكل (6.1) كما أسلفنا سابقا.

التوصيات

أوصي المتخصصين والقائمين على إعداد المناهج المدرسية في وزارة التربية والتعليم بأخذ طريقة الحصر (Restriction Method) لتقريب الجذور التربيعية ولتقريب الجذور التكعيبة التي تعرضها هذه الدراسة بعين الاعتبار، وذلك من خلال إدراج الطريقتين في مبحث الرياضيات لأحد الصفين السابع أو الثامن الأساسيين؛ لما تتميزان به من بساطة وسهولة عند التطبيق عليهما، ولكونهما تعطيان قيمة قريبة جدا من القيم الحقيقية للجذور التربيعية وللجذور التكعيبة على الترتيب، كما أوصي أيضا بالاستفادة من العلاقات الرياضية التي استعرضتها هذه الدراسة والتي من خلالها يمكن اكتشاف كافة المربعات والمكعبات الكاملة.

المراجع الأجنبية

1. HOWARD ANTON: CALCULUS. (New York CO., 1995).
2. Richard L. Burden and J. Douglas Faires: Numerical Analysis. (Boston Co., 1986).

3. SALAS and HILLE: CALCULUS. (New York CO., 1995).

المراجع العربية

1. فرانسيس شيد، سلسلة ملخصات شوم نظريات ومسائل في التحليل العددي، دار ماكجروهيل للنشر، القاهرة، الطبعة الأولى، 1986م.
2. وزارة التربية والتعليم الأردنية، الرياضيات للصف الثاني الثانوي العلمي، المديرية العامة للمناهج، عمان، الطبعة الأولى، 1996م.
3. وزارة التربية والتعليم الأردنية، الرياضيات للصف السابع، المديرية العامة للمناهج، عمان، الطبعة الأولى، 2007م.
4. وزارة التربية والتعليم الأردنية، الرياضيات للصف السادس، المديرية العامة للمناهج، عمان، الطبعة الثانية، 1998م.
5. ياسين أحمد الشبول، التقنيات العددية، مكتبة المجتمع العربي للنشر، عمان، الطبعة الأولى، 2004م.

